

PRÉSIDENTIELLE 2022  
INTENTIONS DE VOTE DES FRANÇAIS

*Vague 7*

L'OBS mascaret

LEVÉE D'EMBARGO : JEUDI 7 AVRIL 2022 A 18H

CONTACTS ODOXA

Gaël Sliman, Président  
[gael.sliman@odoxa.fr](mailto:gael.sliman@odoxa.fr)

Céline Bracq, Directrice générale  
[celine.bracq@odoxa.fr](mailto:celine.bracq@odoxa.fr)

**ODOXA**  
L'opinion tranchée

# Méthodologie



## Recueil

Enquête réalisée par Internet du **5 au 6 avril 2022**.



## Echantillon

**Echantillon représentatif de 2010 Français âgés de 18 ans et plus** dont 1897 inscrits sur les listes électorales.

Critères de redressement : échantillon brut redressé sur critères sociodémographiques (sexe, âge, profession de l'interviewé, région et catégorie d'agglomération), votes au 1<sup>er</sup> et 2<sup>nd</sup> tours de l'élection présidentielle de 2017.

La publication de ce sondage doit également s'accompagner des informations sur les marges d'erreurs : **les marges d'erreur des intentions de vote s'établissent selon le score visé, entre plus ou moins 1,2 et 2,7 points.**

Les intentions de vote qui figurent dans ce rapport sont établies auprès des personnes inscrites sur les listes électorales comptant aller voter et ayant exprimé une intention de vote, soit 1499 individus au 1<sup>er</sup> tour et 1341 au 2<sup>nd</sup> tour.

*Les résultats d'intentions de vote ne constituent pas un élément de prévision du résultat électoral. Ils donnent une indication significative de l'état du rapport de forces à 3 jours du premier tour du scrutin. Toute personne peut consulter la notice de ce sondage auprès de la commission des sondages.*

# Précisions sur les marges d'erreur

Chaque sondage présente une incertitude statistique que l'on appelle marge d'erreur. Cette marge d'erreur signifie que le résultat d'un sondage se situe, avec un niveau de confiance de 95%, de part et d'autre de la valeur observée. La marge d'erreur dépend de la taille de l'échantillon ainsi que du pourcentage observé.

Taille de l'Echantillon	Si le pourcentage observé est de ...					
	5% ou 95%	10% ou 90%	20% ou 80%	30% ou 70%	40% ou 60%	50%
100	4,4	6,0	8,0	9,2	9,8	10,0
200	3,1	4,2	5,7	6,5	6,9	7,1
300	2,5	3,5	4,6	5,3	5,7	5,8
400	2,2	3,0	4,0	4,6	4,9	5,0
500	1,9	2,7	3,6	4,1	4,4	4,5
600	1,8	2,4	3,3	3,7	4,0	4,1
800	1,5	2,5	2,8	3,2	3,5	3,5
900	1,4	2,0	2,6	3,0	3,2	3,3
1 000	1,4	1,8	2,5	2,8	3,0	3,1
1500	1,1	1,5	2,0	2,3	2,4	2,5
2 000	1,0	1,3	1,8	2,1	2,2	2,2
3000	0,8	1,1	1,4	1,6	1,8	1,8

*Lecture du tableau : Dans un échantillon de 2000 personnes, si le pourcentage observé est de 20% la marge d'erreur est égale à 1,8% : le pourcentage réel est donc compris dans l'intervalle [18,2 ; 21,8].*

# Les principaux enseignements

## *Intentions de vote*

### La dynamique de Marine Le Pen se confirme

1. Emmanuel Macron, en baisse, est toujours en tête avec 28% d'intentions de vote. Marine Le Pen, en nette hausse, le suit de peu avec 24%, devançant Jean-Luc Mélenchon à 16%. Les autres candidats sont relégués sous la barre des 10%.
2. Au second tour, Emmanuel Macron l'emporterait aujourd'hui avec 55% des voix contre 45% à Marine Le Pen. Son avance est donc toujours réelle mais elle est désormais extrêmement fragile :
  - D'abord parce que **la tendance est très favorable à Marine Le Pen** qui progresse de 3 points depuis le mois dernier et se situe désormais 11 points au-dessus de son niveau de second tour en 2017.
  - Ensuite parce que **cette avance d'Emmanuel Macron est en fait en trompe-l'œil** car en réalité, parmi les électeurs nous assurant qu'ils voteront bien si un tel second tour se présentait, seulement 41% voteraient Macron et le savent déjà, 34% voteraient Le Pen et le savent déjà... et **un électeur sur quatre (25%) est encore à convaincre.**

**Pourquoi un tel resserrement ? Parce qu'il n'y a plus de réflexe de « front républicain** : les électeurs disant aujourd'hui vouloir faire barrage à Emmanuel Macron sont, symboliquement, plus nombreux (19% vs 18%) que ceux disant vouloir faire barrage à Marine Le Pen. **L'annonce par Emmanuel Macron du report à 65 ans de l'âge de départ à la retraite n'y est sans doute pas pour rien, il a hérisé une majorité de Français.**

*❖ Dans leur analyse des réseaux sociaux, Benjamin Grange et Yves Censi de Mascaret observent qu'Emmanuel Macron est au cœur des débats en ligne car son « serrage de vis » social est mal passé dans l'opinion. Le président sortant suscite plus d'animosité que Marine Le Pen dont la qualification au second tour semble également acquise, sur fond de front républicain tourné en dérision.*

RETROUVEZ LA SYNTHÈSE DÉTAILLÉE À PARTIR DE LA PAGE 32

# « L'œil des experts »

## Analyse des conversations au 6 avril par MASCARET

*(nouveau nom de Dentsu Consulting)*

### **Largement devant sa principale "rivale » sur les réseaux sociaux , le Président sortant est aussi critiqué sur son serrage de vis social**

Emmanuel Macron cumule 6 millions de mentions sur les 15 derniers jours, là où Marine Le Pen atteint difficilement le million. Au niveau des engagements, celui-ci a même 10 fois plus de résultats (20,6 millions VS 2,4 millions). Cela signifie que les médias publient plus sur le président Macron (forcément, effet d'annonces, meeting, Ukraine, McKinsey, etc.), mais surtout, que les internautes en discutent beaucoup plus (et en débattent !). Les annonces et coups de comm' sur le social (apprentissage, retraite, RSA, etc.) notamment, sont vivement discutés mais parce que c'est très mal passé : on observe des pics importants après ses déclarations mais, surtout, le sentiment négatif à l'égard d'Emmanuel Macron est plus important que celui vis-à-vis de Marine Le Pen (36% VS 28%) !

### **Un sprint de messages dans les derniers jours, et un barrage républicain contre Marine Le Pen qui tombe**

Si beaucoup semblent convaincus que la place d'Emmanuel Macron au second tour est acquise, nombreux sont les internautes qui s'activent pour éviter cette "fatalité" ! Cette semaine a vu monter le hashtag #MacronDehorsDesLePremierTour en "TT" (trending topic) avec plus de 16 000 tweets en une journée, tandis que le "barrage" républicain n'est plus mentionné qu'en dérision...

### **Les opposants de droite comme de gauche se ruent sur Marine Le Pen pour capter son électorat, mais sans grand succès.**

La candidate du Rassemblement National reste difficilement audible sur les réseaux. Si ce n'est pas bien sûr son cœur d'électorat (un peu plus vieux et un peu plus masculin sur les réseaux que celui d'Emmanuel Macron) qui s'y exprime, Éric Zemmour lui vole beaucoup d'espace d'expression et de communautés en ligne.

Quelques exceptions cependant, à l'image des publications d'Hugo Décrypte - que certains accusent de "dépolitiser la politique" - qui remportent toujours un franc succès : presque 200 000 likes pour la courte vidéo TikTok de celui-ci présentant quelques mesures phares de la candidate. C'est d'ailleurs Marine Le Pen qui est la plus ciblée par la concurrence – de tous bords – ses concurrents espérant bien lui voler sa place jusque-là "acquise" au second tour. Sur sa droite, le phénomène Zemmour ambitionne d'y représenter les tendances de droite dure, et sur sa gauche, une véritable dynamique Mélenchon s'accélère dans cette dernière ligne droite... mais il est difficile de savoir s'il réussira à séduire non pas seulement les électeurs historiques de gauche, mais également l'électorat populaire récupéré par le Rassemblement National ces vingt dernières années.

*Benjamin Grange et Yves Censi*



# Intentions de vote



# Intentions de vote - Premier tour



Pour lequel des candidats suivants y a-t-il le plus de chances que vous votiez dimanche prochain ?

Aux inscrits sur les listes électorales ayant l'intention de voter au 1<sup>er</sup> tour - % Votes exprimés

		Evolution depuis mars*	% Sûreté du choix
Nathalie Arthaud	1%	=	**
Philippe Poutou	1%	- 1 pt	**
Fabien Roussel	3%	- 0,5 pt	67%
Jean-Luc Mélenchon	16%	+ 4,5 pts	80%
Yannick Jadot	5%	+ 0,5 pt	48%
Anne Hidalgo	2%	+ 0,5 pt	**
Emmanuel Macron	28%	- 1,5 pt	83%
Jean Lassalle	3%	=	51%
Valérie Pécresse	7%	- 4 pts	68%
Nicolas Dupont-Aignan	2%	=	**
Marine Le Pen	24%	+ 4,5 pts	81%
Éric Zemmour	8%	- 3 pts	84%

N'ont pas exprimé d'intention de vote : 16%

\* Intentions de vote Odoxa pour L'Obs et Mascaret, publiées le 15/03/2022

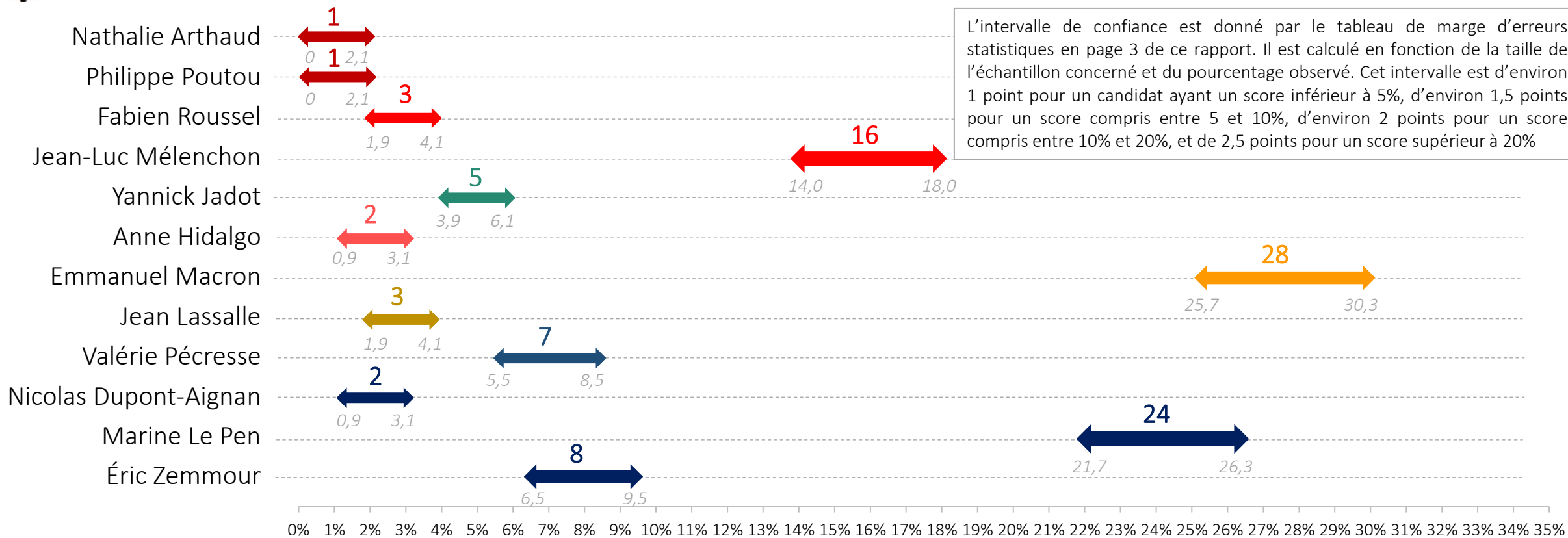
# Intentions de vote - Premier tour

## Scores et marges d'erreur



Pour lequel des candidats suivants y a-t-il le plus de chances que vous votiez dimanche prochain ?

Aux inscrits sur les listes électorales ayant l'intention de voter au 1<sup>er</sup> tour - % Votes exprimés



L'intervalle de confiance est donné par le tableau de marge d'erreurs statistiques en page 3 de ce rapport. Il est calculé en fonction de la taille de l'échantillon concerné et du pourcentage observé. Cet intervalle est d'environ 1 point pour un candidat ayant un score inférieur à 5%, d'environ 1,5 points pour un score compris entre 5 et 10%, d'environ 2 points pour un score compris entre 10% et 20%, et de 2,5 points pour un score supérieur à 20%



# Intentions de vote - Premier tour selon l'âge

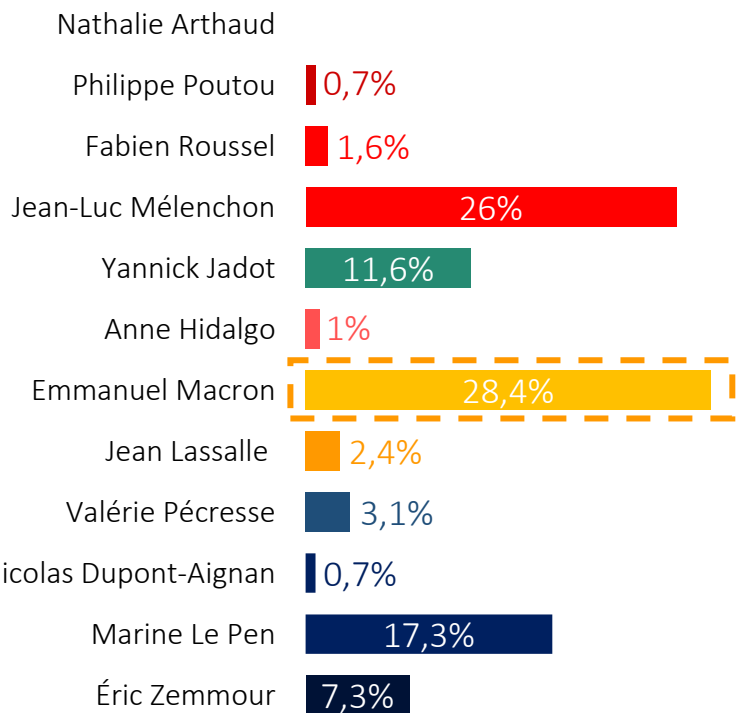


Pour lequel des candidats suivants y a-t-il le plus de chances que vous votiez dimanche prochain ?

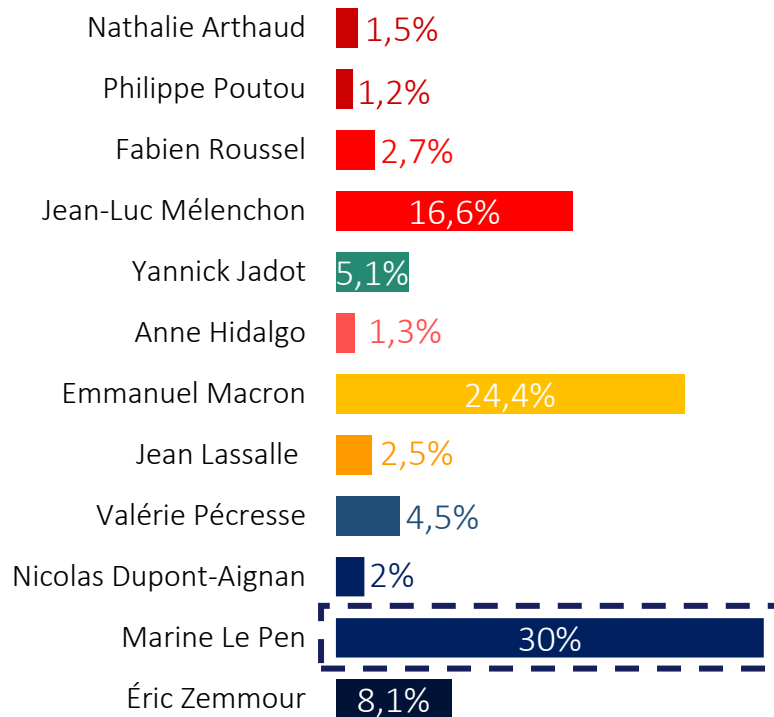
Aux inscrits sur les listes électorales ayant l'intention de voter au 1<sup>er</sup> tour - % Votes exprimés



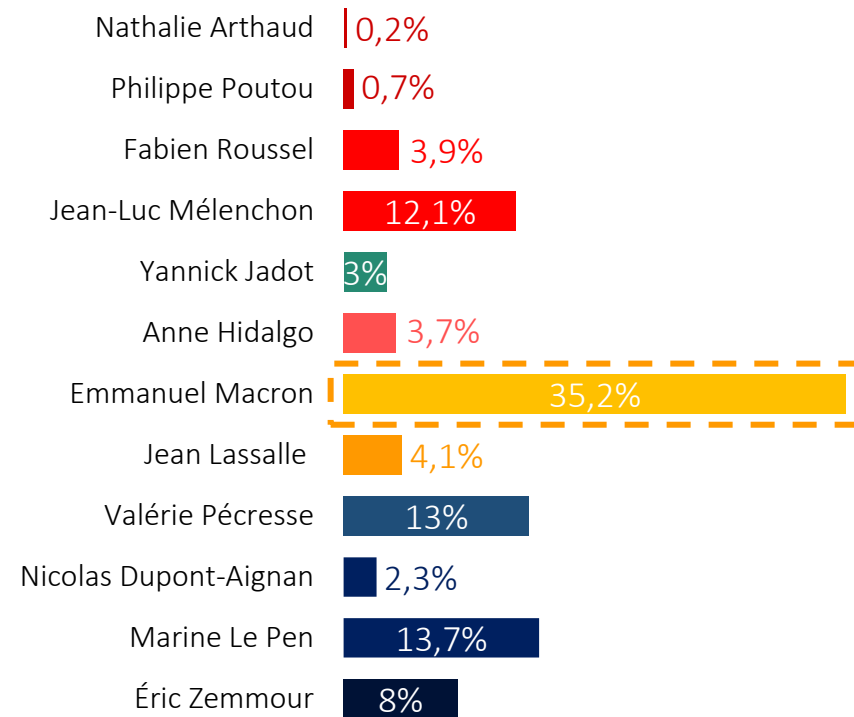
**18-24 ans**



**25-64 ans**



**65 ans et plus**



# Intentions de vote - Premier tour

## selon l'activité

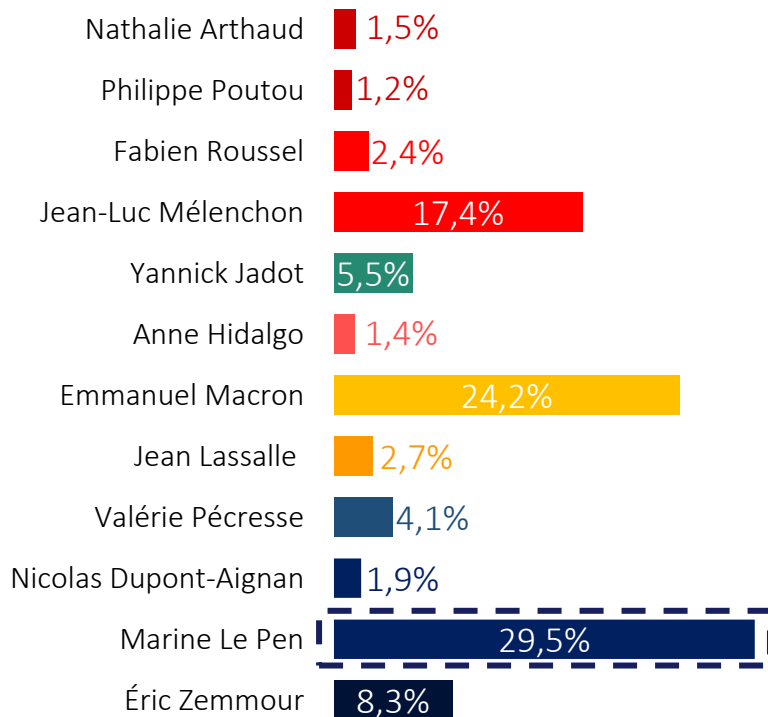


Pour lequel des candidats suivants y a-t-il le plus de chances que vous votiez dimanche prochain ?

Aux inscrits sur les listes électorales ayant l'intention de voter au 1<sup>er</sup> tour - % Votes exprimés

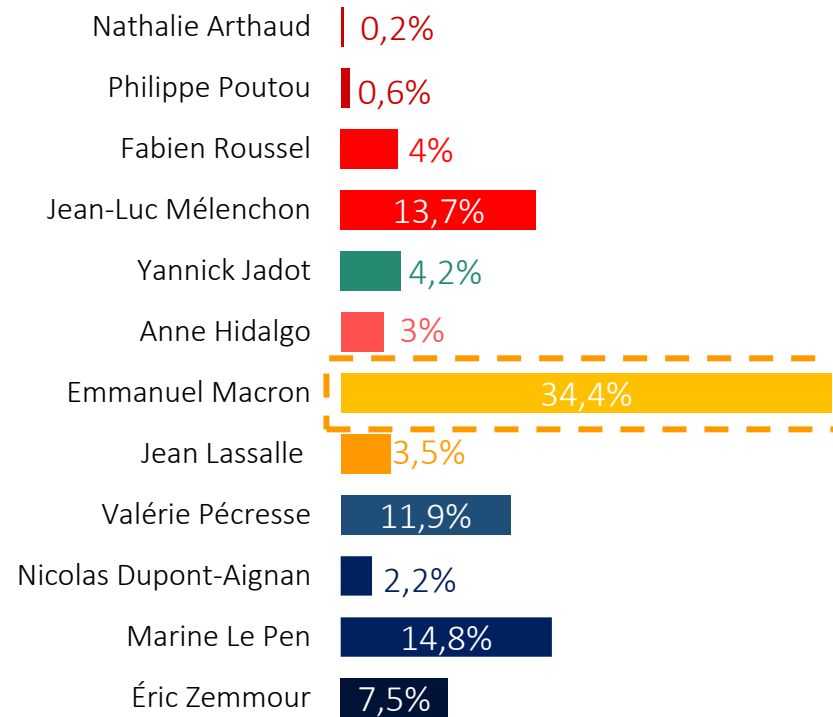
### Actifs

Salariés, indépendants, demandeurs d'emploi



### Inactifs

Retraités, étudiants, personnes au foyer



# Intentions de vote – Premier tour

## Principaux soutiens électoraux des candidats



Pour lequel des candidats suivants y a-t-il le plus de chances que vous votiez dimanche prochain ?

Aux inscrits sur les listes électorales ayant l'intention de voter au 1<sup>er</sup> tour - % Votes exprimés



**Emmanuel  
Macron**

**28%**

### Principaux soutiens

65 ans et plus : 35%  
Vote Macron 2017 : 77%  
Foyers les + aisés : 36%  
Cadres : 36%  
Vote Fillon 2017 : 26%

### Plus fortes baisses depuis mars (France : -1,5pts)

Salariés du public (-5pts, 22%)  
Sympathisants PS (-13pts, 22%)  
Femmes (-4pts, 29%)  
50-64 ans (-4pts, 28%)  
Ouvriers (-4pts, 17%)  
Foyers les + modestes (-5pts, 17%)



**Marine  
Le Pen**

**24%**

### Principaux soutiens

Ouvriers : 42%  
Demandeurs d'emploi : 37%  
Salariés du privé : 31%  
Employés : 31%  
Ruraux et petites villes : 30%

### Plus fortes hausses depuis mars (France : +4,5pts)

Hommes (+6pts, 25%)  
35-49 ans (+6pts, 31%)  
50-64 ans (+9pts, 29%)  
Indépendants (+9pts, 27%)  
Cadres (+9pts, 19%)  
Vote Fillon 2017 (+9pts, 14%)  
Vote Le Pen 2017 (+10pts, 74%)



**Jean-Luc  
Mélenchon**

**16%**

### Principaux soutiens

18-24 ans : 26% / 25-34 ans : 21%  
Salariés du public : 23%  
Métropoles : 20%  
Foyers les + modestes : 24%  
Vote Mélenchon 2017 : 60%  
Vote Hamon 2017 : 36%

### Plus fortes hausses depuis mars (France : +3,5pts)

Sympathisants PS (+24pts, 34%)  
Sympathisants EELV (+11pts, 27%)  
65 ans et plus (+7pts, 12%)  
Salariés du public (+8pts, 23%)  
Cadres (+6pts, 17%)



**Eric Zemmour**

**8%**

### Principaux soutiens et baisses depuis mars

Vote Fillon 2017 : 18%  
Vote Le Pen 2017 : 14% (-5pts)  
Agglomération parisienne : 11%  
Foyers les plus aisés : 11%  
Indépendants : 10% (-8pts)



**Valérie Pécresse**

**7%**

### Principaux soutiens et baisses depuis mars

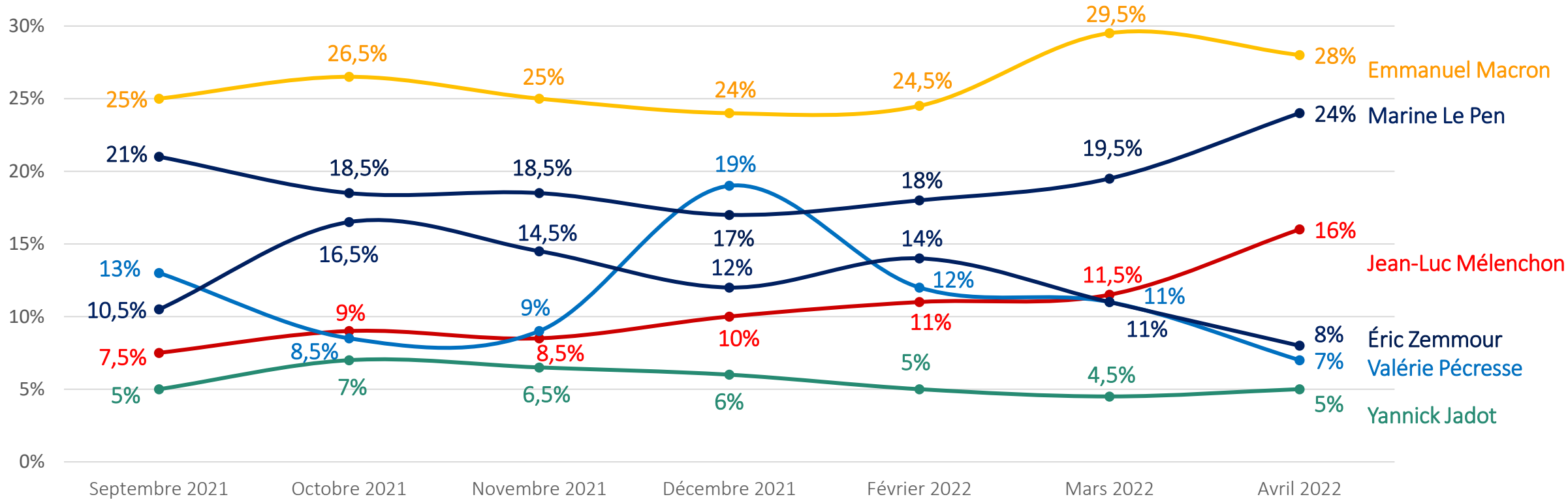
Sympathisants LR : 48% (-12pts)  
Vote Fillon 2017 : 36% (-11pts)  
65 ans et plus : 13% (-7pts)  
Île-de-France : 12%  
Cadres : 5% (-8pts)

# Intentions de vote – Premier tour

## Evolutions



Pour lequel des candidats suivants y a-t-il le plus de chances que vous votiez dimanche prochain ?  
 Aux inscrits sur les listes électorales ayant l'intention de voter au 1<sup>er</sup> tour - % Votes exprimés



# Intentions de vote – Second tour

## Hypothèse Macron / Le Pen

Seul scénario possible aujourd'hui au regard des résultats du premier tour



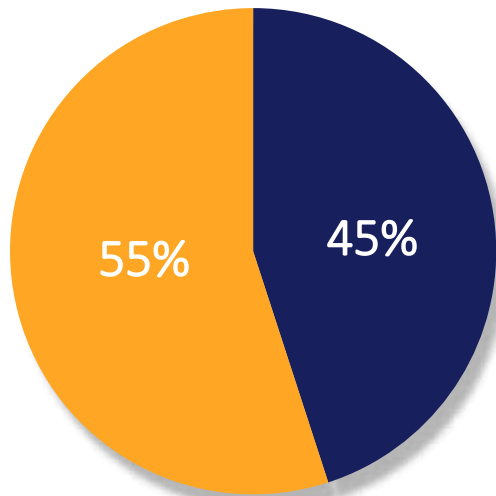
Si le second tour de l'élection présidentielle de 2022 avait lieu dimanche prochain, pour lequel des candidats suivants y aurait-il le plus de chances que vous votiez ?

Aux inscrits sur les listes électorales ayant l'intention de voter au 2<sup>nd</sup> tour - % Votes exprimés



Emmanuel  
Macron

% Sûreté  
du choix :  
89%



Marine  
Le Pen

% Sûreté  
du choix :  
88%

N'ont pas exprimé d'intention de vote : 25%

En réalité, ces écarts sont trompeurs et **l'incertitude est encore grande** car les électeurs qui iront voter au second tour sont encore indécis.



41%

des électeurs qui voteront  
au 2<sup>nd</sup> tour savent déjà  
qu'ils voteront  
pour Emmanuel Macron



34%

des électeurs qui voteront  
au 2<sup>nd</sup> tour savent déjà  
qu'ils voteront  
pour Marine Le Pen



25%

des électeurs qui voteront  
au 2<sup>nd</sup> tour hésitent  
encore ou envisagent de  
voter blanc ou nul

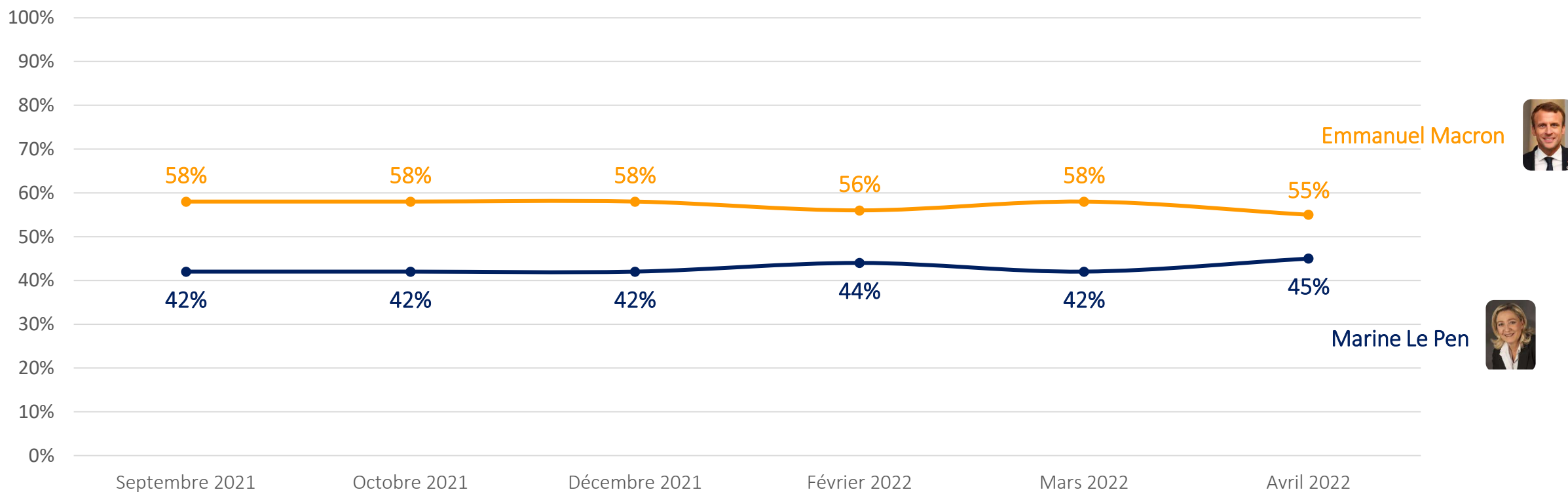
# Intentions de vote – Second tour

## Hypothèse Macron / Le Pen Evolutions



Si le second tour de l'élection présidentielle de 2022 avait lieu dimanche prochain, pour lequel des candidats suivants y aurait-il le plus de chances que vous votiez ?

Aux inscrits sur les listes électorales ayant l'intention de voter au 2<sup>nd</sup> tour - % Votes exprimés





# Intentions de vote – Second tour

## Hypothèse Macron / Le Pen

Seul scénario possible aujourd'hui au regard des résultats du premier tour

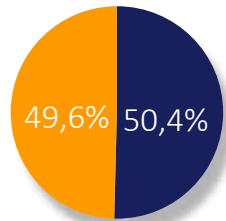


Si le second tour de l'élection présidentielle de 2022 avait lieu dimanche prochain, pour lequel des candidats suivants y aurait-il le plus de chances que vous votiez ?

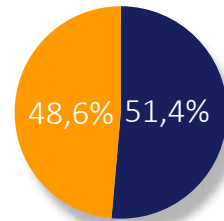
Aux inscrits sur les listes électorales ayant l'intention de voter au 2<sup>nd</sup> tour - % Votes exprimés

D'ailleurs, **Marine Le Pen** arrive en tête du duel de second tour chez les actifs et les 25-64 ans.

**Actifs**  
Salariés, indépendants, demandeurs d'emploi

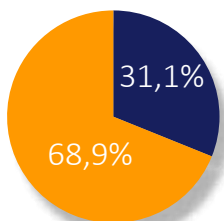


**25-64 ans**

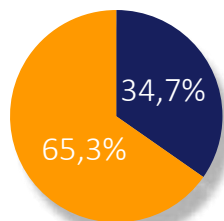


Auprès des Français, **Emmanuel Macron** obtient un score global supérieur à Marine Le Pen en raison de sa forte avance chez les 18-24 ans, les 65 ans et + et les inactifs.

**18-24 ans**

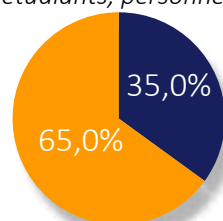


**65 ans et plus**



**Inactifs**

Retraités, étudiants, personnes au foyer



	Emmanuel Macron	Marine Le Pen
<b>France</b>	<b>55,1%</b>	<b>44,9%</b>
Hommes	52,4%	47,6%
Femmes	57,5%	42,5%
18-24 ans	68,9%	31,1%
25-34 ans	49,9%	50,1%
35-49 ans	49,7%	50,3%
50-64 ans	46,9%	53,1%
65 ans et plus	65,3%	34,7%
Indépendants	54,7%	45,3%
Cadres	65,0%	35,0%
Prof. Intermédiaires	55,2%	44,8%
Employés	47,3%	52,7%
Ouvriers	37,1%	62,9%
Retraités	64,9%	35,1%
Elèves, étudiants	80,6%	19,4%
Autres inactifs	34,5%	65,5%
Communes rurales	47,9%	52,1%
Petites villes	46,9%	53,1%
Villes moyennes	52,5%	47,5%
Métropoles	61,3%	38,7%
Agglomération parisienne	67,6%	32,4%



# Reports de vote – Second tour

## Hypothèse Macron / Le Pen



Si le second tour de l'élection présidentielle de 2022 avait lieu dimanche prochain, pour lequel des candidats suivants y aurait-il le plus de chances que vous votiez ?

Aux inscrits sur les listes électorales ayant l'intention de voter au 2<sup>nd</sup> tour - % Votes exprimés

Votes au 1 <sup>er</sup> tour ↓	 Emmanuel Macron	 Marine Le Pen	Vote blanc ou nul + NSP
Jean-Luc Mélenchon	35%	22%	43%
Yannick Jadot	57%	9%	34%
Anne Hidalgo	50%	7%	43%
Emmanuel Macron	99%	1%	-
Valérie Pécresse	42%	24%	34%
Marine Le Pen	2%	97%	1%
Éric Zemmour	9%	72%	19%

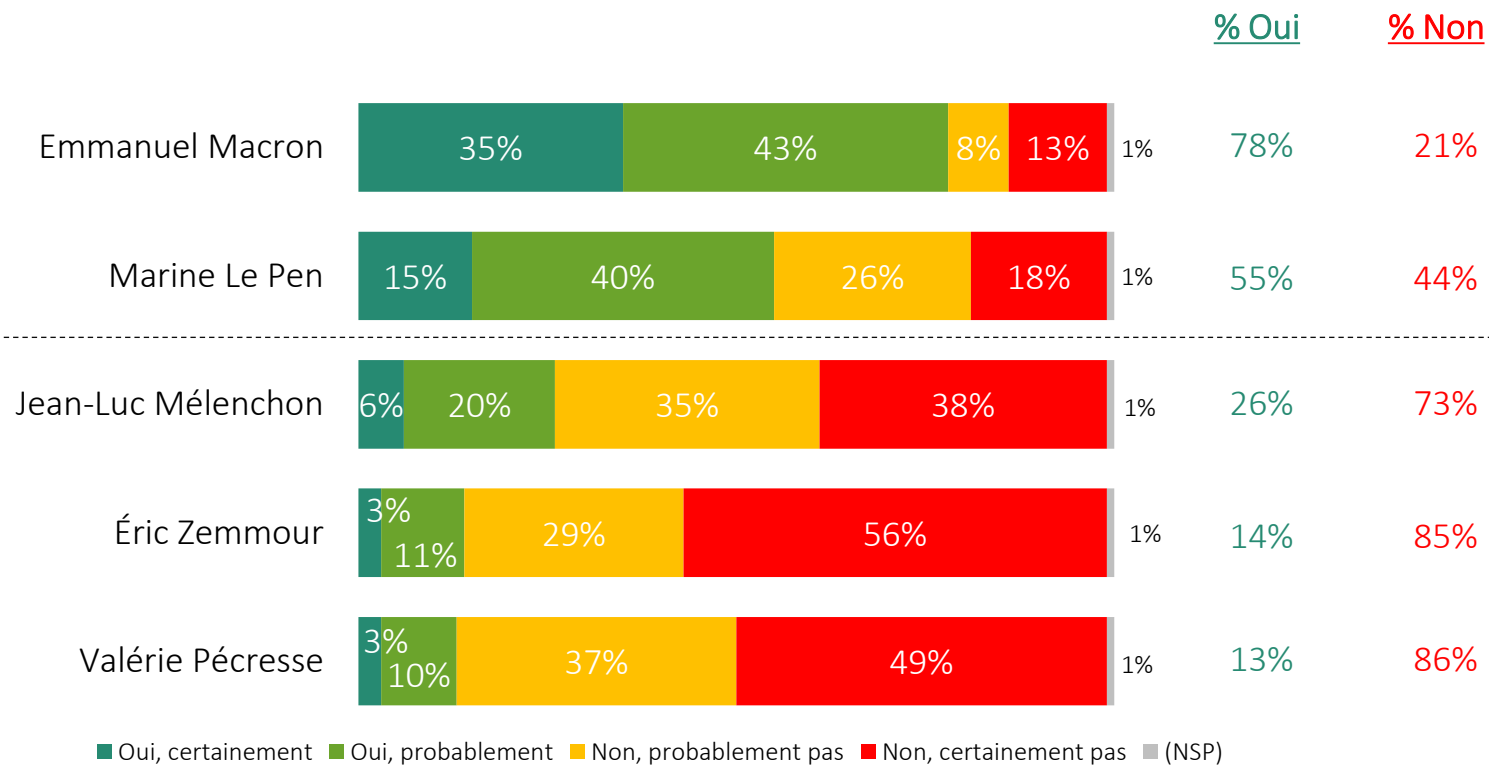
# Questions d'actualité



# Perception de la capacité des candidats à remporter l'élection présidentielle



Pour chacun des candidats suivants, pensez-vous qu'il peut remporter l'élection présidentielle ?
















# Perception de la capacité des candidats à remporter l'élection présidentielle

## selon la proximité partisane



Pour chacun des candidats suivants, pensez-vous qu'il peut remporter l'élection présidentielle ?

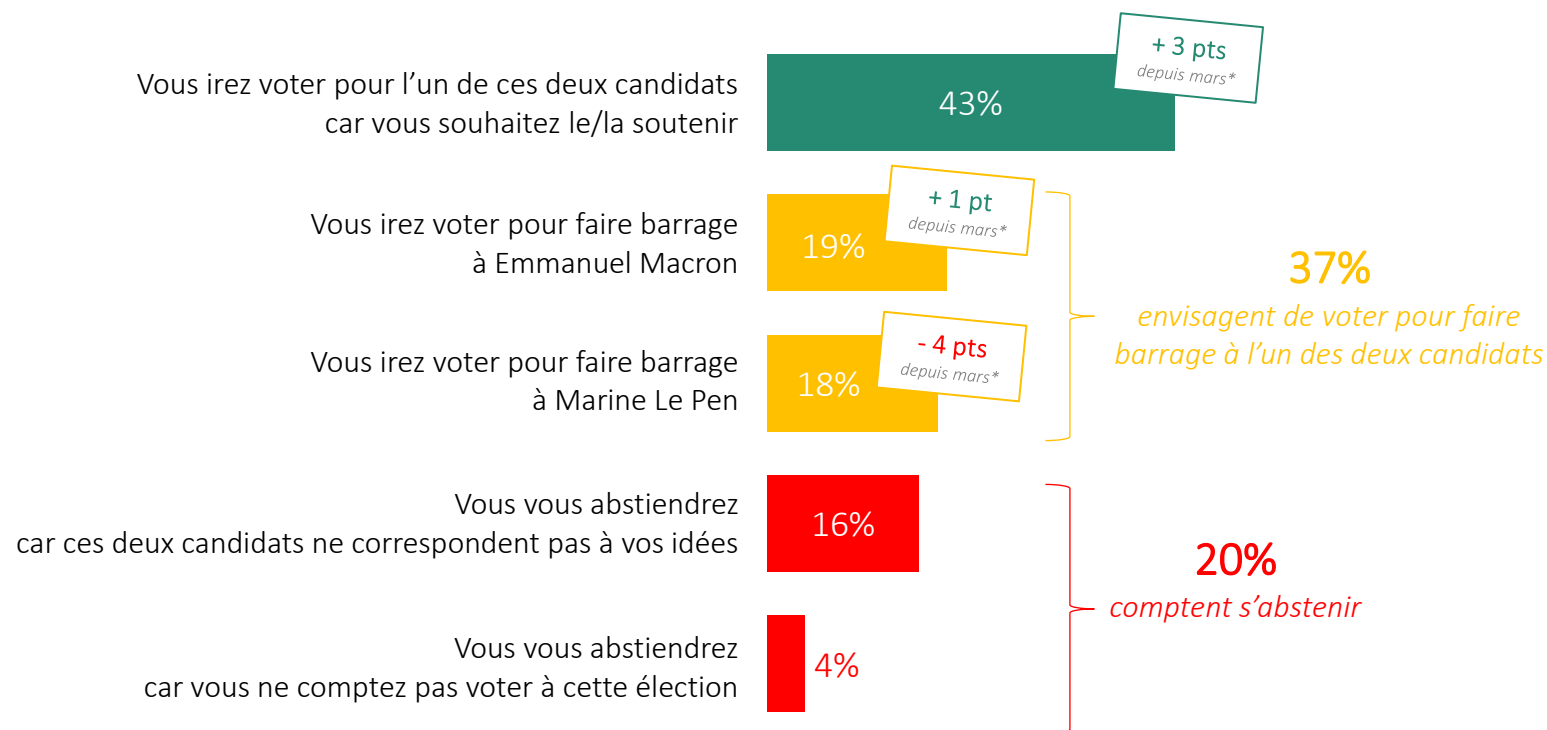
% OUI	 Ensemble des Français	 La France insoumise	 PS SOCIAL-ÉCOLOGIE	 Europe Écologie les Verts	 LA RÉPUBLIQUE En Marche!	 les IR Républicains	 Rassemblement National	 R! RECONQUÊTE
 Emmanuel Macron	78%	68%	84%	88%	99%	86%	59%	57%
 Marine Le Pen	55%	44%	46%	46%	29%	51%	97%	77%
 Jean-Luc Mélenchon	26%	83%	36%	38%	9%	5%	15%	15%
 Éric Zemmour	14%	6%	7%	5%	3%	13%	23%	70%
 Valérie Pécresse	13%	6%	11%	4%	6%	31%	6%	7%

# Attitude face à un 2<sup>ème</sup> tour qui opposerait Emmanuel Macron et Marine Le Pen



## Aux inscrits sur les listes électorales

Si le second tour de l'élection présidentielle, qui aura lieu le 24 avril 2022, opposait Emmanuel Macron à Marine Le Pen, quelle serait votre attitude parmi les propositions suivantes ?



\* Sondage Odoxa – Backbone Consulting pour Le Figaro, publié le 16 mars 2022



# Evolution de l'opinion au sujet d'Emmanuel Macron



Diriez-vous que ces dernières informations concernant Emmanuel Macron ont plutôt amélioré, plutôt détérioré ou n'ont pas modifié votre opinion à son sujet :

## Indice d'amélioration/détérioration

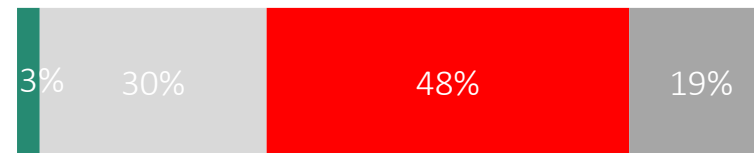
(« Amélioré » – « Détérioré »)

La volonté d'Emmanuel Macron de repousser l'âge légal de départ à la retraite à 65 ans



- 45

L'affaire Mc Kinsey concernant le recours par le gouvernement à des cabinets de conseil privés pour des sommes importantes



- 45

Les polémiques à propos de la déclaration de patrimoine d'Emmanuel Macron



- 27

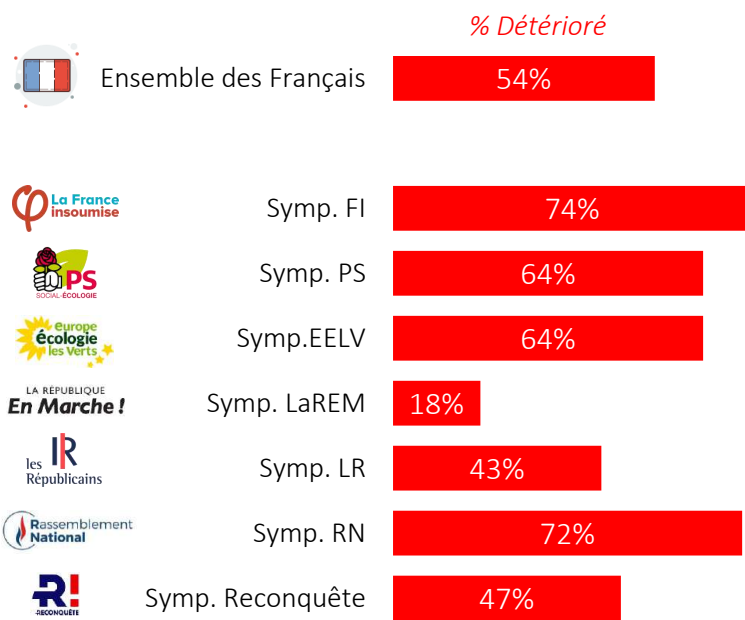
■ Amélioré ■ Pas modifié ■ Détérioré ■ Vous n'avez pas entendu parler de ce sujet

# Evolution de l'opinion au sujet d'Emmanuel Macron selon la proximité partisane

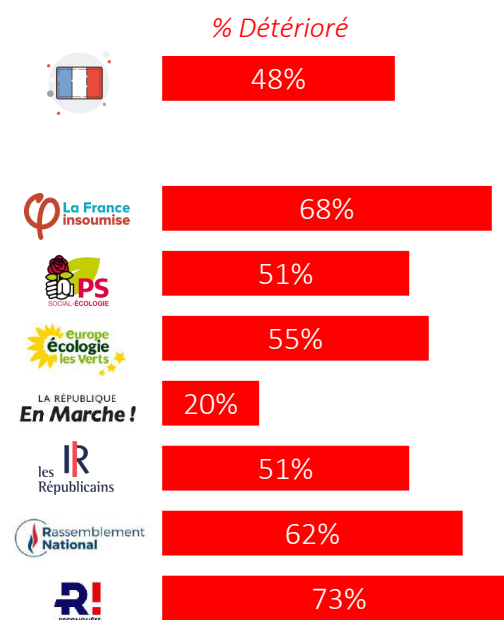


Diriez-vous que ces dernières informations concernant Emmanuel Macron ont plutôt amélioré, plutôt détérioré ou n'ont pas modifié votre opinion à son sujet :

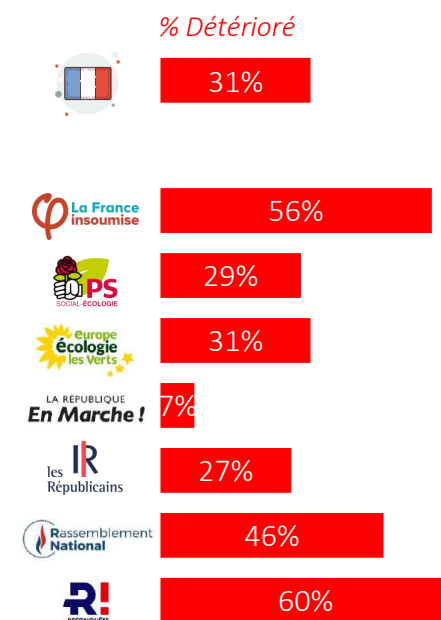
La volonté d'Emmanuel Macron de repousser l'âge légal de départ à la retraite à 65 ans



L'affaire Mc Kinsey concernant le recours par le gouvernement à des cabinets de conseil privés pour des sommes importantes



Les polémiques à propos de la déclaration de patrimoine d'Emmanuel Macron



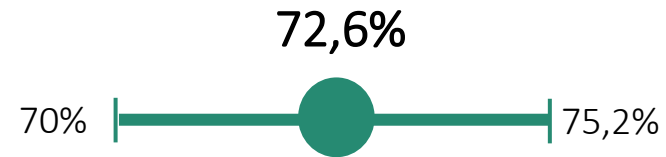
Rappels de notre  
sondage\* sur  
l'abstention et la  
participation à  
l'élection  
présidentielle 2022

*\* Sondage Odoxa – Backbone Consulting pour Le Figaro, publié le 7 avril 2022*

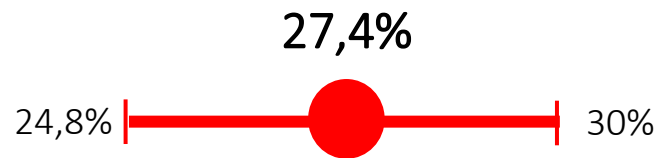


# Estimation de la participation et de l'abstention

Estimation de la participation  
selon l'indicateur ODOXA



Estimation de l'abstention  
selon l'indicateur ODOXA



> Un risque d'abstention historique au 1<sup>er</sup> tour

*Une abstention qui serait supérieure  
à celle de 2017 :*

*22,2%*

*L'abstention pourrait même dépasser  
le record de 2002 :*

*28,4%*

*Abstention moyenne au 1<sup>er</sup> tour sous la Ve République : 19,9%*

# Indicateurs de participation et d'abstention

## 72,6%

### Indicateur de participation

= (Personnes ayant l'intention certaine de voter au 1<sup>er</sup> tour )

- (Personnes qui pourraient certainement ou probablement s'abstenir)

## 27,4%

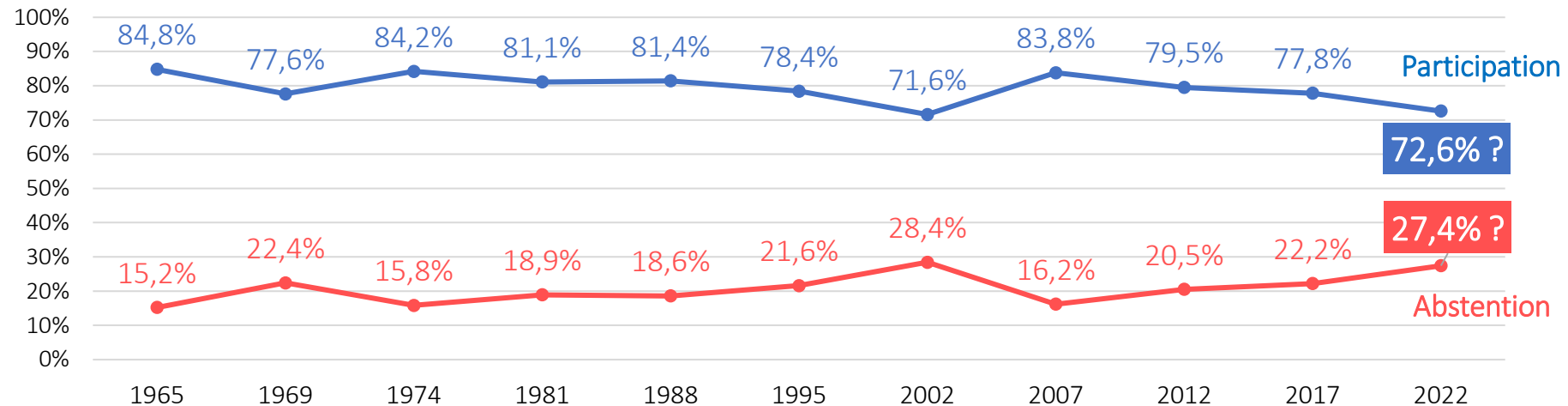
### Indicateur d'abstention

= (Personnes n'ayant pas l'intention certaine de voter au 1<sup>er</sup> tour )

- (Personnes qui pourraient certainement ou probablement s'abstenir)



## EVOLUTION HISTORIQUE

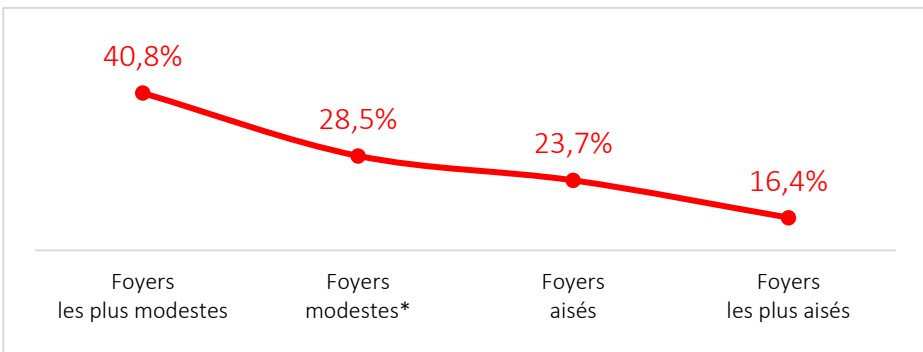
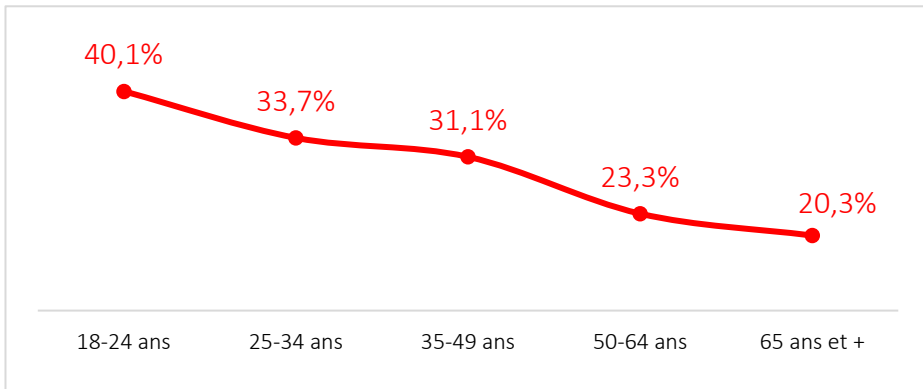


# Indicateur d'abstention

## Profils

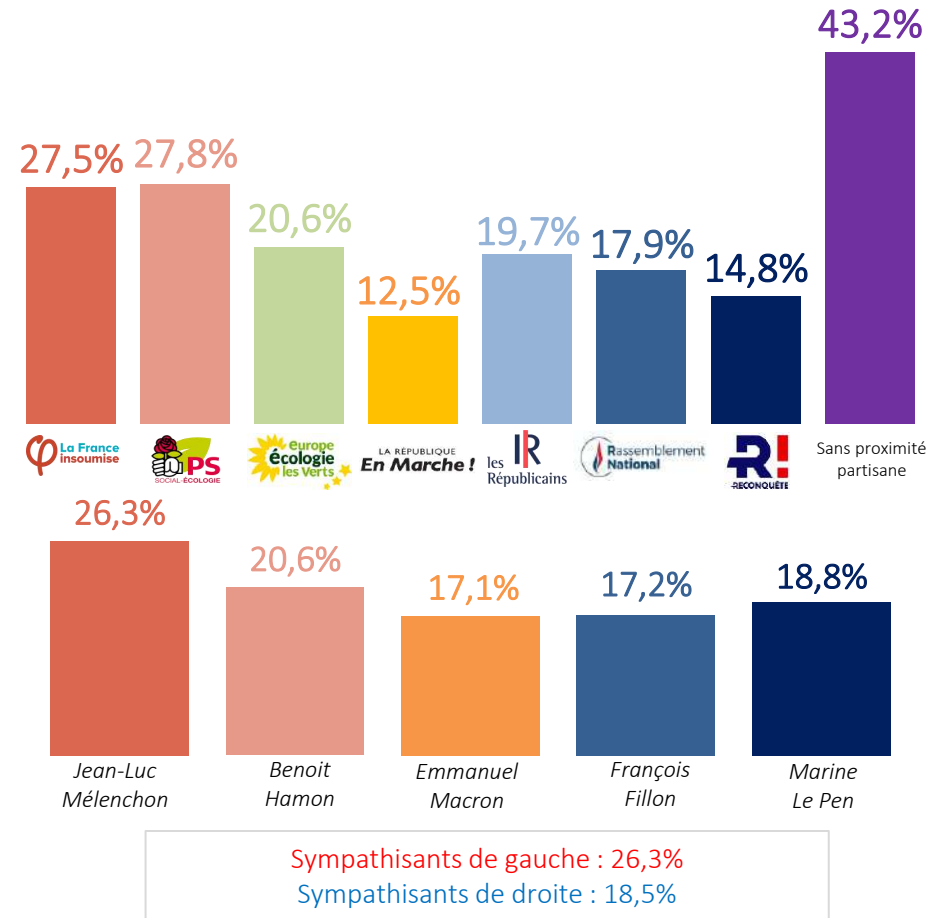


CSP- : 30,8%  
vs. CSP+ : 25,3%



### Indicateur d'abstention

selon la proximité partisane et le vote au premier tour de la présidentielle 2017





# Résonance sur les réseaux sociaux



# Méthodologie

## *Résonance sur les réseaux sociaux*

**Mascaret, nouveau nom de Dentsu Consulting**, est un cabinet de conseil en communication indépendant incarnant la convergence entre le métier du conseil en stratégie d'entreprise et celui de la communication pour les dirigeants.

Les données sont collectées par **Mascaret** et son équipe spécialiste de l'analyse de l'opinion en ligne à l'aide des conversations et propos tenus sur Internet.

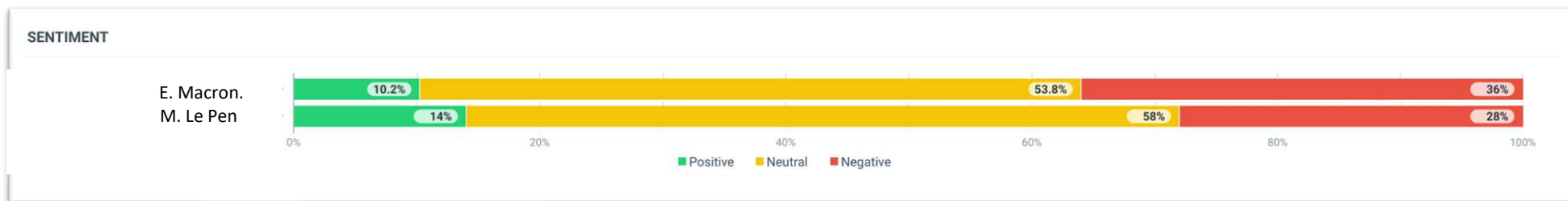
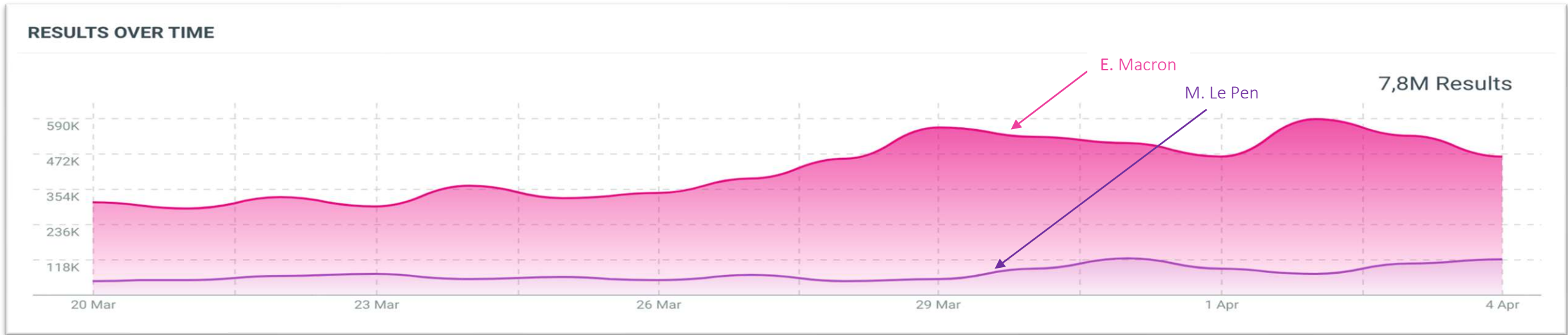
Ces analyses sont réalisées au moyen de Talkwalker, outil de veille pour suivre les conversations pertinentes des médias en ligne en temps réel.

<http://www.talkwalker.com/fr/social-media-intelligence/>

Tous les médias sont intégrés à l'analyse : sites d'actualité en ligne liés aux médias radios, TV et de presse écrite, Twitter, pages ouvertes de Facebook, Instagram, YouTube, Google+, blog, forum, site internet, ...

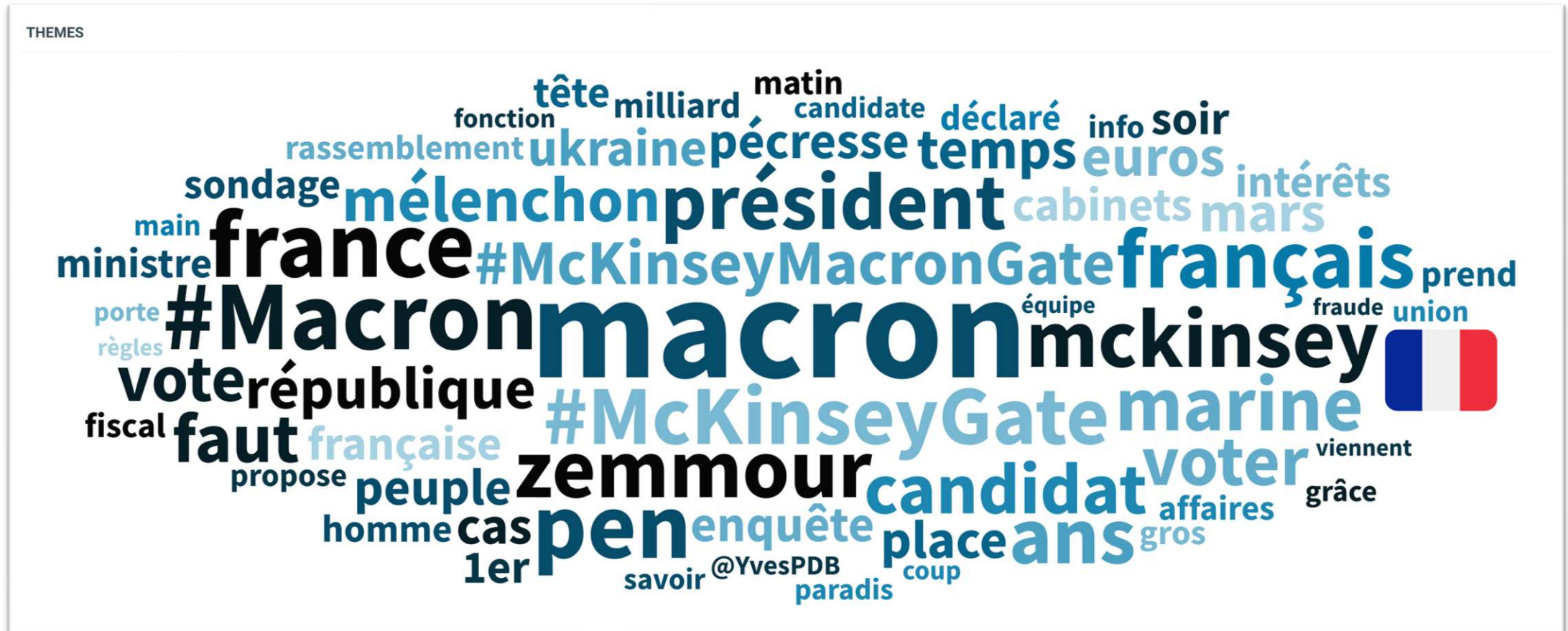
# Volume de conversations et sentiments

## Emmanuel Macron / Marine Le Pen



Source : Talkwalker / Mascaret (nouveau nom de Dentsu Consulting)  
 20 mars 2022 – 04 avril 2022. Mention de la personnalité tous médias digitaux confondus en France.

# Principales thématiques évoquées dans les conversations au sujet des candidats



Source : Talkwalker / Mascaret (nouveau nom de Dentsu Consulting)  
15 derniers jours





# Synthèse détaillée



# Synthèse détaillée

## (1/5)

### *Intentions de vote*

## La dynamique de Marine Le Pen se confirme

### 1) Macron – Le Pen qualifiés. Poussée spectaculaire de Marine Le Pen et de Jean-Luc Mélenchon dans la dernière ligne droite par le « vote utile ».

Emmanuel Macron, en baisse (-1,5 point depuis la mi-mars), est toujours en pole position pour le premier tour de la présidentielle. Avec 28% d'intentions de vote, il devance de 4 points Marine Le Pen.

Mais il baisse et Marine Le Pen, elle, poursuit sa progression. Elle gagne ainsi 4,5 points depuis ces trois dernières semaines et 6 points depuis février dernier. Malgré un rapide et léger passage à vide dans les enquêtes d'opinion à la suite du déclenchement de la guerre en Ukraine (proximité avec Poutine), elle aura continûment progressé dans les intentions de vote depuis le début de l'année.

Alors qu'elle était reléguée à la troisième place avec 17% d'intentions de vote en décembre après l'investiture de Valérie Pécresse par LR (cette dernière avait bondi à 19%), elle n'a plus jamais été mise en danger pour la qualification et n'a cessé de progresser depuis janvier : 18% en février, 19,5% en mars et 24% aujourd'hui à trois jours du premier tour.

En termes d'intervalle de confiance (marges d'erreur statistiques de 2,1 à 2,2 points), la fourchette haute dans laquelle se situe le score de Marine Le Pen (21,7% à 26,3%) dépasse même légèrement la fourchette basse du score d'Emmanuel Macron (25,7% à 30,3%).

Avoir une Marine Le Pen en tête au premier tour dimanche prochain est loin d'être le scénario le plus probable, mais il n'est plus « statistiquement impossible ».

En revanche, avec 24% contre 16% d'intentions de vote, elle dispose d'une avance statistiquement suffisante sur le 3<sup>ème</sup>, Jean-Luc Mélenchon, pour ne pas être menacée par ce dernier.



# Synthèse détaillée

## (2/5)

### 2) JL. Mélenchon est avec Marine Le Pen, l'autre « bombe » de ces dernières semaines.

Le candidat de La France Insoumise engrange lui aussi 4,5 points depuis la mi-mars et surtout, est parvenu à doubler son score depuis novembre (il passe de 8,5% à 16%). Il s'impose clairement comme le troisième homme avec 16% d'intentions de vote, devançant nettement désormais Éric Zemmour (8%) et Valérie Pécresse (7%) avec qui il était encore au coude-à-coude dans notre dernière intention de vote (tous les trois autour de 11%).

Pourquoi ?

Parce que Mélenchon comme Le Pen bénéficient tous les deux désormais d'un vote utile de gauche-extrême-gauche pour l'un et de droite-extrême-droite pour l'autre.

Les électeurs de gauche davantage tentés par Hidalgo, Jadot, Roussel, Arthaud ou Poutou, finissent par se rallier au candidat qui semble le mieux placé pour faire peser la gauche dans cette élection.

En trois semaines, le vote Mélenchon progresse de 24 points auprès des sympathisants PS et de 11 points auprès des sympathisants écologistes et de l'électorat Roussel.

Même chose pour Marine Le Pen avec l'électorat Zemmour et, pour une part, Pécresse.

La dirigeante RN gagne 4,5 points quand Zemmour en perd 3 et Pécresse 4. Les électeurs qui avaient voté pour elle en 2017 et envisageaient cette fois de voter Zemmour sont « rentrés au bercail » (seulement 14% d'entre eux voteraient Zemmour aujourd'hui).

L'effondrement de ces deux candidats est d'ailleurs l'autre enseignement fort de notre dernière intention de vote. Longtemps 3èmes -voire mieux- et en situation de briguer une deuxième place qualificative, ils sont tous deux désormais relégués sous les 10%.

Bien sûr, les derniers jours peuvent encore faire bouger sensiblement les lignes et les marges d'erreur statistiques des sondages n'excluent pas qu'ils puissent redépasser cette barre symbolique.

Mais une qualification ou même une place symbolique de 3<sup>ème</sup> apparaissent désormais bien improbables. Quel retournement, pour ces deux candidats !

En février dernier, Éric Zemmour était encore crédité de 14% et se trouvait à « distance de tir » de Marine le Pen (2<sup>ème</sup> avec 18%). Quant à Valérie Pécresse, en décembre, au lendemain de son investiture, elle était qualifiée au second tour avec 19% et se trouvait au coude-à-coude avec Emmanuel Macron au 2<sup>nd</sup> tour (49% vs 51%).

# Synthèse détaillée

## (3/5)

Désormais, elle est reléguée à une douloureuse 5<sup>ème</sup> place très loin de ces scores de décembre. Ecartelée par un double vote utile « pro-Macron », d'une part, pour les moins à droite de ses sympathisants et « pro-Le Pen », d'autre part, pour les plus à droite, son score a fondu comme neige au soleil. Les personnes se déclarant actuellement « sympathisants LR » sont moins d'un sur deux (48%) à envisager de voter pour elle dimanche prochain.

Parmi les autres candidats, il n'y a plus guère d'enjeu. Seul Jadot peut encore craindre ou espérer, son score se situant tout juste sur l'étiage des 5% fatidiques (pour les remboursements de frais de campagne). En revanche, pour Anne Hidalgo, cet espoir semble hautement improbable. Créditée de 2% dans notre sondage avec un intervalle de confiance de 1,1 point, la candidate du parti qui détenait encore tous les pouvoirs il y a 5 ans est bien partie pour établir le record absolu de faiblesse d'un candidat socialiste à une présidentielle.

### **3) Au second tour le match se resserre très fortement et l'incertitude est désormais totale.**

Au second tour, Emmanuel Macron l'emporterait aujourd'hui avec 55% des voix contre 45% à Marine Le Pen.

Mais, si l'avance d'Emmanuel Macron semble nette, elle est désormais extrêmement fragile.

D'abord, la tendance est très favorable à Marine Le Pen : elle progresse de 3 points depuis le mois dernier et se situe désormais 11 points au-dessus de son niveau au second tour en 2017 (34% vs 66% pour Macron).

Mais surtout, cette avance d'Emmanuel Macron est fragile car elle est en réalité largement en trompe l'œil. Comme toujours, l'intention de vote présentée ne tient compte que des personnes « exprimant un choix » entre les deux candidats proposés.

En réalité, parmi les électeurs nous assurant qu'ils voteront bien si un tel second tour se présentait, seulement 41% voteront Macron et le savent déjà, 34% voteront Le Pen et le savent déjà... et un électeur sur quatre est encore à convaincre car est sûr d'aller voter, mais, soit ne sait pas encore pour lequel des deux il votera, soit, votera blanc ou nul.

Contrairement à ce que les Français ont longtemps cru dans nos sondages, le « match n'est pas du tout plié d'avance ».

D'ailleurs, Marine Le Pen est déjà en tête auprès de pans entiers de l'électorat.

# Synthèse détaillée

## (4/5)

Si, seuls les actifs ou ceux en âge de travailler (25-64 ans) votaient, elle serait aujourd'hui élue présidente, avec un peu plus de 50% auprès des actifs et avec 51% auprès des 25-64 ans.

En fait, l'avance actuelle d'Emmanuel Macron repose uniquement sur les retraités (65% des voix auprès des plus de 65 ans) et les quelques 18-24 ans qui iront voter (69% contre 31% à Marine Le Pen auprès d'eux).

#### 4) Pourquoi un tel resserrement et pourquoi – pour la première fois – la possibilité de l'élection d'un/une Le Pen existe-t-elle ? Parce que le « front républicain » est mort.

Ainsi, le président engrange des reports de voix catastrophiques, notamment auprès des électeurs de gauche.

En 2017, ceux qui votaient pour un autre candidat au premier tour, votaient très majoritairement pour Emmanuel Macron au 2<sup>nd</sup> tour. Il y a cinq ans, le « front républicain » avait déjà pris du plomb dans l'aile par rapport à 2022, mais il existait encore. Désormais c'est fini.

Seulement un électeur Mélenchon sur trois (35%) et un électeur Jadot ou Hidalgo sur deux voteraient Macron au 2<sup>nd</sup> tour. Les autres s'abstiendraient le plus souvent ou voteraient blanc ou nul... et une part non négligeable d'entre eux voteraient même Le Pen (22% des électeurs Mélenchon).

A droite ce ne serait guère mieux : seulement 42% des électeurs Pécresse voteraient Macron au second tour, 24% voteraient Le Pen et 34% s'abstiendraient.

A l'inverse, les électeurs Zemmour voteraient Le Pen comme un seul homme (72% vs 9% Macron et 19% d'abstention).

D'ailleurs, illustrant clairement cette « mort du concept de front républicain », dans notre sondage, les Français seraient désormais aussi nombreux à voter pour faire barrage à Emmanuel Macron plutôt que pour faire barrage à Marine Le Pen.

Confrontés à un tel second tour, 43% des Français disent qu'ils voteraient par adhésion/pour soutenir l'un de ces deux candidats, 20% s'abstiendraient et 37% voteraient uniquement pour faire barrage à l'un des deux... mais ceux qui souhaiteraient faire barrage à Macron sont désormais symboliquement un peu plus nombreux (19% vs 18%) que ceux qui voteraient pour faire barrage à Le Pen.

Le 16 mars dernier, c'était encore l'inverse : 22% auraient voté pour faire barrage à Le Pen contre 18% qui l'auraient fait pour faire barrage à Macron.

# Synthèse détaillée

## (5/5)

### 5) Pourquoi un tel revirement ? Essentiellement à cause des retraites, mais aussi à cause de Mc Kinsey.

54% des Français assurent que l'annonce par Emmanuel Macron de repousser l'âge légal de départ à la retraite à 65 ans s'il est élu, « a détérioré » l'opinion qu'ils avaient de lui. Inversement, elle n'a amélioré l'opinion à son égard que de 9% de Français... soit un indice de détérioration de son image de -45 points !

Certes, parmi ces mécontents, nombreux étaient ceux qui n'aimaient déjà pas Emmanuel Macron, mais tout de même, de nombreux électeurs qui auraient sans doute pu voter pour lui au second tour pour faire barrage à Marine Le Pen semblent avoir été « refroidis » : 64% des électeurs PS et EELV, 74% des Insoumis, 43% des LR et même 18% de ses propres sympathisants LaREM disent que cette annonce a détérioré leur opinion d'Emmanuel Macron.

C'était évidemment le risque d'annoncer une mesure – toujours très impopulaire – sans s'être donné le temps suffisant pour essayer d'en faire la pédagogie : il s'est lancé très tard dans la campagne, sans débat contradictoire avec ses adversaires ou même de longues émissions avec des journalistes.

La question de la retraite n'est pas la seule à peser sur Emmanuel Macron.

La récente polémique sur Mc Kinsey lui porte aussi clairement préjudice : 48% des Français disent que cette affaire a détérioré leur image du président, 30% qu'elle ne l'a pas modifiée (19% n'en ont pas entendu parler). Enfin, dans une moindre mesure, les polémiques renouvelées sur sa déclaration de patrimoine ont aussi nuit au chef de l'Etat : cela a détérioré l'image de 31% des Français (28% n'en ont pas entendu parler et cela n'a rien changé pour 37%).

**Une question se pose : « peut-être que ce refus de vote barrage sauterait si un « risque Le Pen » existait vraiment ? »**

**Rien de moins sûr. En effet, pour la première fois, une majorité de Français pensent (déjà) que Marine Le Pen pourrait bien remporter la présidentielle.**

Certes, pour les Français Macron est toujours le favori : 78% pensent qu'il peut « certainement » ou « probablement » remporter la présidentielle... mais ce n'est plus une certitude (seulement 35% disent qu'il la remportera certainement, les autres pensent que c'est simplement « probable ») et surtout, il n'est plus le seul à être jugé capable de gagner.

Ainsi 55% des Français pensent que Marine Le Pen pourrait certainement (15%) ou probablement (40%) remporter l'élection. Il y a tout juste un an, sur la même question, les Français étaient une majorité (52% vs 48%) à juger ce scénario impossible.

Marine Le Pen est d'ailleurs la seule autre candidate qu'Emmanuel Macron à être jugée capable de remporter la présidentielle.

*Gaël Sliman, président d'Odoxa*