

# ODOXA

L'opinion tranchée

## Baromètre politique

*Mai 2023*

LEVÉE D'EMBARGO : MARDI 30 MAI 2023 À 5H00

Sondage réalisé avec **mascaret** pour



et la



# Méthodologie



## Recueil

Enquête réalisée auprès d'un échantillon de Français interrogés par Internet les **22 et 23 mai 2023**.



## Echantillon

Echantillon de **1 005 Français** représentatif de la population française âgée de 18 ans et plus.

*La représentativité de l'échantillon est assurée par la méthode des quotas appliqués aux variables suivantes : sexe, âge, niveau de diplôme et profession de l'interviewé après stratification par région et catégorie d'agglomération.*



## Réseaux sociaux

En plus de nos mesures par sondage, nous ajoutons, grâce à notre partenaire Mascaret (nouveau nom de Dentsu Consulting), une analyse de ce qui s'est dit sur les réseaux sociaux à propos des principales personnalités politiques.

Cette analyse supplémentaire nous permet d'apporter un éclairage qualitatif des résultats observés sur nos données quantitatives.

# Précisions sur les marges d'erreur

Chaque sondage présente une incertitude statistique que l'on appelle marge d'erreur. Cette marge d'erreur signifie que le résultat d'un sondage se situe, avec un niveau de confiance de 95%, de part et d'autre de la valeur observée. La marge d'erreur dépend de la taille de l'échantillon ainsi que du pourcentage observé.

| Taille de l'Echantillon | Si le pourcentage observé est de ... |            |            |            |            |     |
|-------------------------|--------------------------------------|------------|------------|------------|------------|-----|
|                         | 5% ou 95%                            | 10% ou 90% | 20% ou 80% | 30% ou 70% | 40% ou 60% | 50% |
| 200                     | 3,1                                  | 4,2        | 5,7        | 6,5        | 6,9        | 7,1 |
| 400                     | 2,2                                  | 3,0        | 4,0        | 4,6        | 4,9        | 5,0 |
| 500                     | 1,9                                  | 2,7        | 3,6        | 4,1        | 4,4        | 4,5 |
| 600                     | 1,8                                  | 2,4        | 3,3        | 3,7        | 4,0        | 4,1 |
| 800                     | 1,5                                  | 2,5        | 2,8        | 3,2        | 3,5        | 3,5 |
| 900                     | 1,4                                  | 2,0        | 2,6        | 3,0        | 3,2        | 3,3 |
| 1 000                   | 1,4                                  | 1,8        | 2,5        | 2,8        | 3,0        | 3,1 |
| 1 500                   | 1,1                                  | 1,5        | 2,0        | 2,3        | 2,4        | 2,5 |
| 2 000                   | 1,0                                  | 1,3        | 1,8        | 2,1        | 2,2        | 2,2 |
| 3000                    | 0,8                                  | 1,1        | 1,4        | 1,6        | 1,8        | 1,8 |

*Lecture du tableau : Dans un échantillon de 1000 personnes, si le pourcentage observé est de 20% la marge d'erreur est égale à 2,5% : le pourcentage réel est donc compris dans l'intervalle [17,5 ; 22,5].*

# « L'œil du sondeur »

*Principaux enseignements*  
*Gaël Sliman, président d'Odoxa*

## 8 Français sur 10 favorables au renforcement des sanctions pour violences contre les élus

- 1) La popularité de l'exécutif cesse de chuter et se renormalise : 31% (+1 point) pour le Président et 28% (stable) pour la Première ministre
- 2) Palmarès des personnalités politiques : à seulement 2 points d'Edouard Philippe, la cote d'adhésion de Marine Le Pen (36% ; +2 points) n'a jamais été aussi élevée

### Questions d'actualité sur la sécurité des élus en France :

- 3) Près des deux-tiers (63% vs 36%) des Français pensent que la sécurité des maires n'est pas bien assurée en France
- 4) En conséquence, plus de 8 Français sur 10 sont favorables au renforcement des sanctions pénales pour les auteurs de violence faites aux élus

# Synthèse détaillée des résultats du sondage

(1/2)

## 8 Français sur 10 favorables au renforcement des sanctions pour violences contre les élus

**La popularité de l'exécutif se renormalise : 31% (+1 point) pour le Président et 28% (stable) pour la Première ministre**

Commence-t-on à « passer à autre chose » et à digérer la promulgation de la réforme des retraites ?

C'est possible, car après avoir constamment baissé de janvier à mars, la popularité du Président et celle de la Première ministre se stabilisent enfin, voire remontent sensiblement.

Avec 31% de Français(+1 point) estimant qu'il est un bon Président, Emmanuel Macron regagne un point après en avoir perdu 11 depuis le début de l'année (41% en décembre vs 30% en mars) ; la tendance est la même pour Elisabeth Borne mais avec des fluctuations moins marquées, elle se stabilise à 28% depuis mars après avoir baissé de 3 points depuis le début de l'année et surtout de 13 points depuis la rentrée de septembre.

**Palmarès des personnalités politiques : à seulement 2 points d'Edouard Philippe, la cote d'adhésion de Marine Le Pen (36% ; +2 points) n'a jamais été aussi élevée**

Si les Français semblent prêts à (enfin) faire le deuil de la réforme des retraites et si la popularité de l'exécutif cesse de chuter, le « trend » positif pour Marine le Pen, lui, se poursuit.

En hausse de 2 points ce mois-ci, avec 36% de cote d'adhésion, c'est-à-dire de Français disant « la soutenir » ou « avoir de la sympathie pour elle » (et 77% auprès des sympathisants de l'ensemble de la droite, de LR au RN), elle atteint son plus haut niveau dans l'histoire de notre baromètre.

Elle n'est plus qu'à deux points d'Edouard Philippe (38%) et surtout devance désormais de plus de 10 points toutes les autres personnalités de notre palmarès politique (JL. Mélenchon est à 14 points avec seulement 22%).

Son dauphin, Jordan Bardella est en outre 3<sup>ème</sup> (avec 25%) ex-aequo avec le ministre de l'Economie.

Dans la perspective d'un éventuel remaniement futur, Bruno Le Maire (3<sup>ème</sup> ex-aequo avec 25%) fait partie, avec Olivier Véran (23%) et Gabriel Attal des ministres les mieux placés dans l'opinion pour Matignon. Si le regard du Président devait se tourner sur sa droite et vers une personnalité issue de LR, c'est Xavier Bertrand qui serait le mieux placé avec 21% de cote d'adhésion.

# Synthèse détaillée des résultats du sondage

(2/2)

## **Près des deux-tiers des Français (63% vs 36%) pensent que la sécurité des maires n'est pas bien assurée en France**

Les Français estiment que la sécurité des députés et sénateurs (70%), de leurs permanences (56%), mais aussi, plus globalement la sécurité globale des résidences personnelles des élus (57%) est « bien assurée en France ». Sur ce dernier point, sans doute pensent-ils encore davantage aux parlementaires qu'aux maires.

En effet, la seule exception concerne leurs élus préférés, les élus locaux (maires, conseillers municipaux, départementaux, régionaux...) : près de deux Français sur trois (63% vs 36%) pensent que leur sécurité globale est mal assurée.

Récemment, la très forte médiatisation de l'incendie des véhicules et d'une partie de la maison du maire de Sant-Brévin contribue sans doute à ce sentiment. Mais plus globalement, c'est probablement parce qu'ils aiment leurs élus locaux et savent qu'ils sont très souvent à portée « d'engueulade » voire plus, qu'ils s'inquiètent pour leur sécurité.

## **Plus de 8 Français sur 10 sont favorables au renforcement des sanctions pénales pour les auteurs de violences faites aux élus**

Conséquence logique de cette inquiétude pour la sécurité de leurs élus locaux, les Français se montrent très favorables au projet du gouvernement consistant à renforcer les sanctions pénales pour les auteurs de violences faites aux élus « en les alignant sur celles faites aux personnels en uniforme (gendarmes, policiers, pompiers...) ».

81% des Français se disent favorables à cette mesure et le consensus politique est total sur le sujet avec une adhésion oscillant de 87% chez les sympathisants du PS à 79% chez ceux du RN en passant par 98% chez ceux de Renaissance. Le seul relatif bémol dans le plébiscite de cette loi concerne les sympathisants de la France Insoumise qui ne sont qu'une plus courte majorité de 57% vs 43% à y être favorables.

*Gaël Sliman, président d'Odoxa*

# « L'œil de l'expert » : Analyse des conversations au 26 mai

## Benjamin Grange – Yves Censi – MASCARET (nouveau nom de Dentsu Consulting)

### Impuissants devant le refus de tout recul sur la réforme, les Français se détournent des politiques

Après la très forte ébullition politique autour de la réforme des retraites, **on observe désormais une chute généralisée des mentions des personnalités politiques**. Le chef de l'État en tête est discuté presque 50% de moins qu'au mois dernier, revenu à des niveaux d'activités beaucoup plus normaux (3,5 millions de mentions, contre 6 en mars et 7 en avril). Le gouvernement suit cette tendance, **tous ayant effectué une correction de leur volume de présence par rapport aux mois précédents** : Elisabeth Borne à -50% également, Gérald Darmanin, plus présent, a plus baissé (-60%), tandis qu'Olivier Dussopt, moins présent, a moins baissé (-30%). La seule exception étant Bruno Le Maire, qui a su attirer l'attention sur son nouvel ouvrage et les polémiques qui l'entourent (+40%). **La phase des retraites est-elle donc close ?** Difficile à dire, mais certains signaux semblent pointer vers **un mouvement de fond plus important de désintérêt des Français pour les affaires politiques**. En effet, cette tendance touche également l'ensemble des opposants, qu'il s'agisse de Jean-Luc Mélenchon (-36%) ou de Marine Le Pen (-21%). Même Marlène Schiappa – en prise dans l'affaire du fond Marianne – disparaît des esprits, avec une baisse record de 75% des conversations à son sujet. **Après le refus du Président et du Gouvernement de reculer sur la réforme, c'est l'ensemble du débat politique qui paraît vain et stérilisé. Pour combien de temps ?**

### Violence contre les élus : des faits divers comme les autres ?

Le sort de Yannick Morez a largement fait réagir sur les réseaux à partir du 11 mai, date à laquelle il annonce sa démission face aux risques qui pèsent sur lui. Avec plus de 160 000 mentions et 830 000 engagements, ça a été l'un des sujets majeurs du mois. Cependant, **le tourbillon médiatique qui a suivi s'est vite épuisé sur les réseaux** (voir graphique) et, à part quelques discussions à l'occasion de prises de paroles ou marches, les problématiques de fond ne se sont pas du tout maintenues dans le débat public. À cela il faut ajouter la division politique qui a marqué l'affaire : si les élus ont été unanimes, sur les réseaux, ce sont bien plus les utilisateurs identifiés à gauche qui se sont exprimés sur le sujet. Ces caractéristiques de réactions, on les retrouve dans le **format fait divers, consommé et évacué**. Même vis-à-vis des sujets de sécurité des élus tels que les menaces de mort en ligne, les internautes se sentent au final peu concernés.



# I - Popularité du président de la République



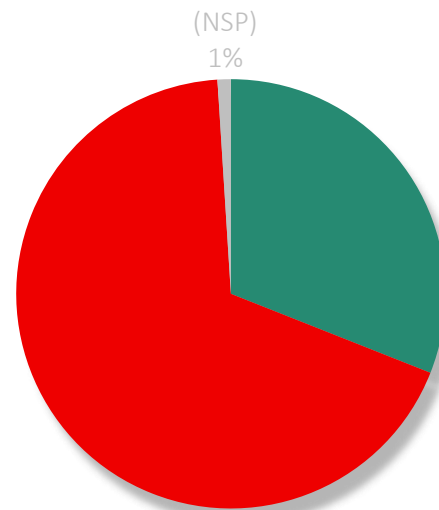
# Popularité d'Emmanuel Macron



Diriez-vous qu'Emmanuel Macron est un bon président de la République ?



Non  
**68%**



Oui  
**31%**

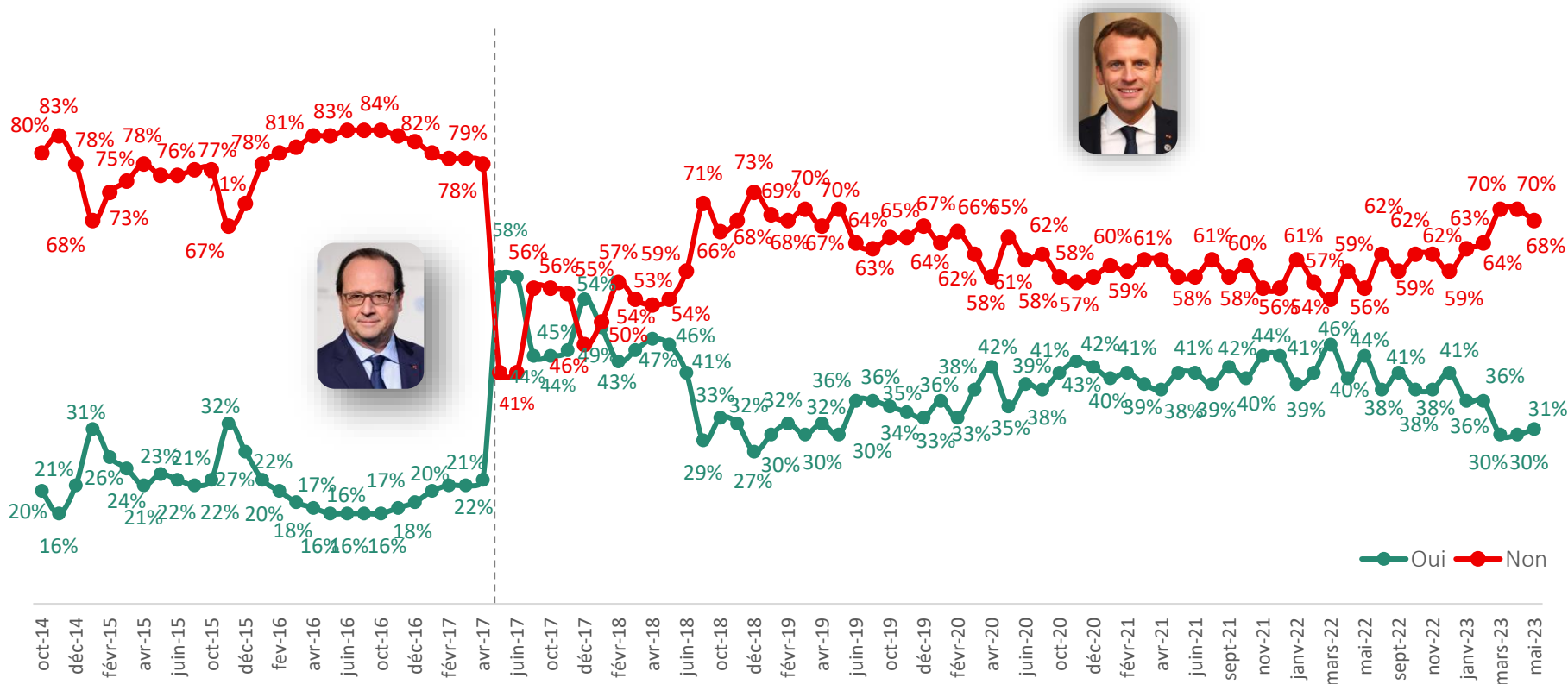
+ 1 pt \*

\* Baromètre politique Odoxa – Mascaret pour Public Sénat et la Presse Régionale, publié le 25/04/2023

# Évolution de la popularité du président de la République



Diriez-vous que ... est un bon président de la République ?



— Oui — Non

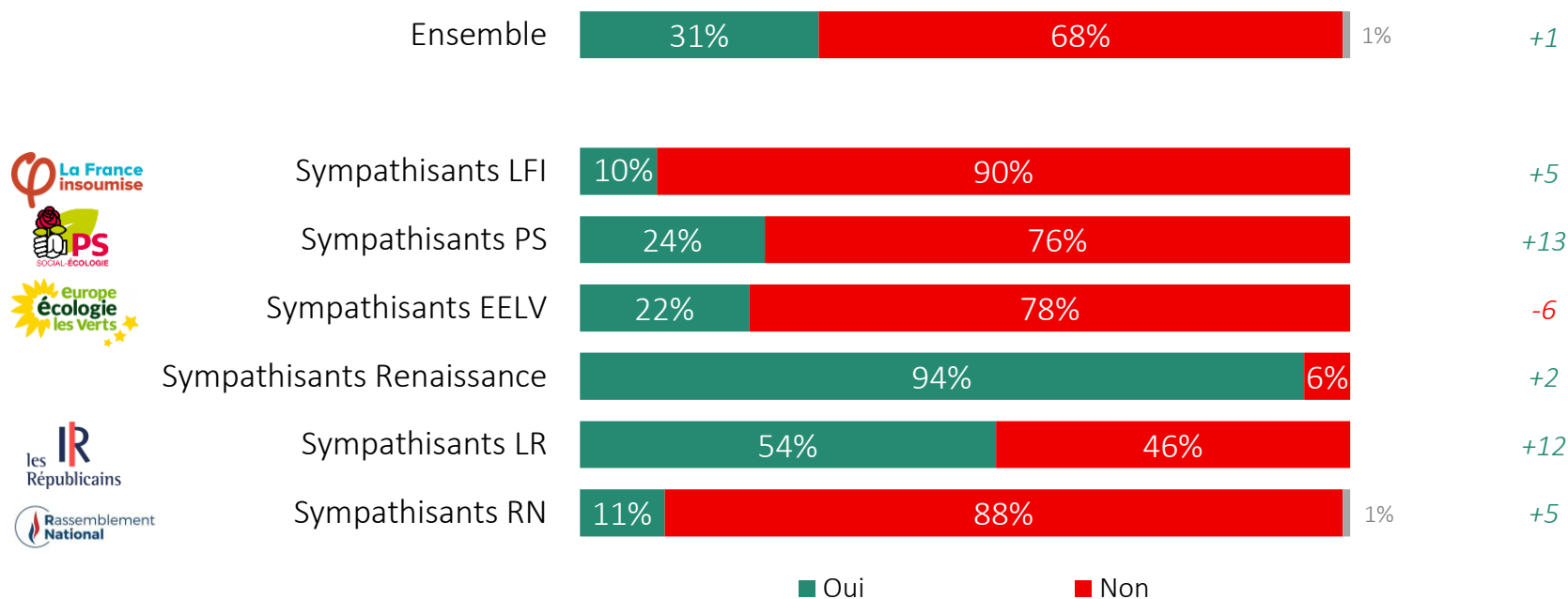
# Popularité d'Emmanuel Macron

## selon la proximité partisane



Diriez-vous qu'Emmanuel Macron est un bon président de la République ?

EVOLUTION DEPUIS AVRIL \*



\* Baromètre politique Odoxa – Mascaret pour Public Sénat et la Presse Régionale, publié le 25/04/2023

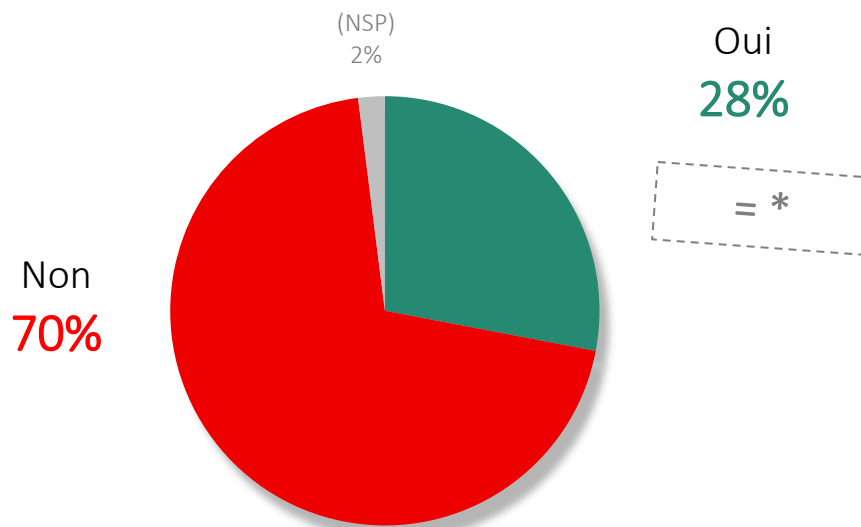


## II - Popularité de la Première ministre

# Popularité d'Elisabeth Borne



Diriez-vous qu'Elisabeth Borne est une bonne Première ministre ?

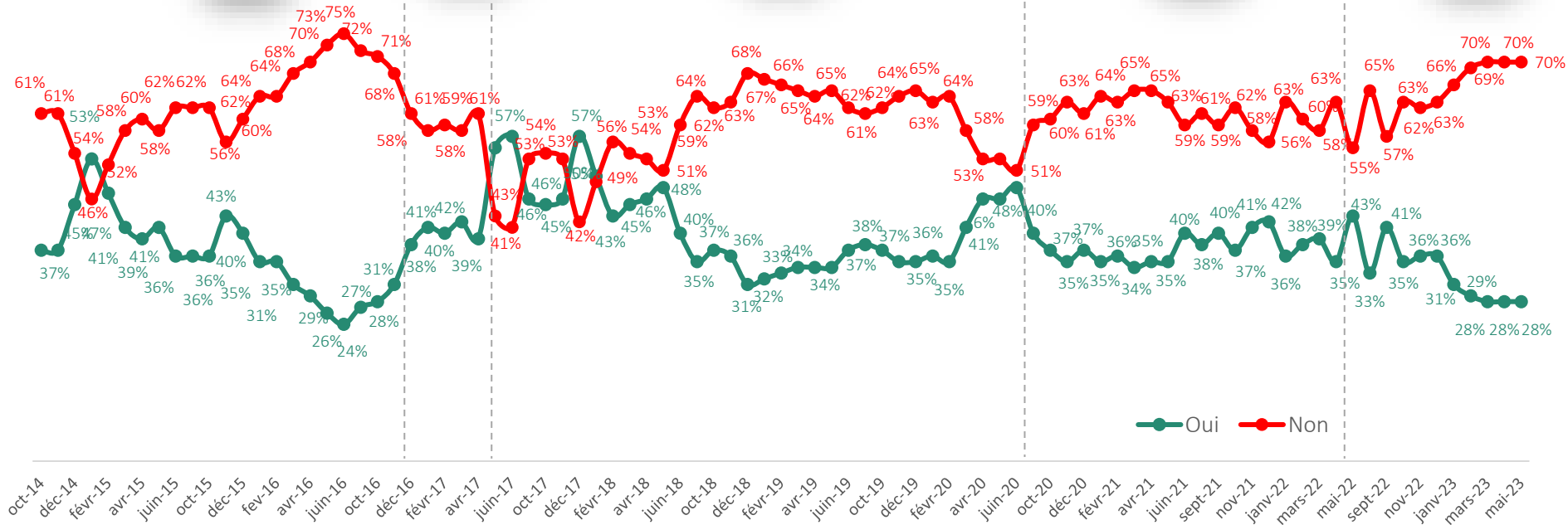


\* Baromètre politique Odoxa – Mascaret pour Public Sénat et la Presse Régionale, publié le 25/04/2023

# Évolution de la popularité du Premier ministre / de la Première ministre



Diriez-vous que ... est un(e) bon(ne) Premier(e) ministre ?



— Oui — Non

Crédits photos

E. Borne : EU2017EE Présidence estonienne J. Castex : Florian DAVID  
 E. Philippe : Georges Biard B. Cazneuve : Jérémy Barande  
 M. Valls : Kommunikation BMW Stiftung - Photographe : Lorenz Böck

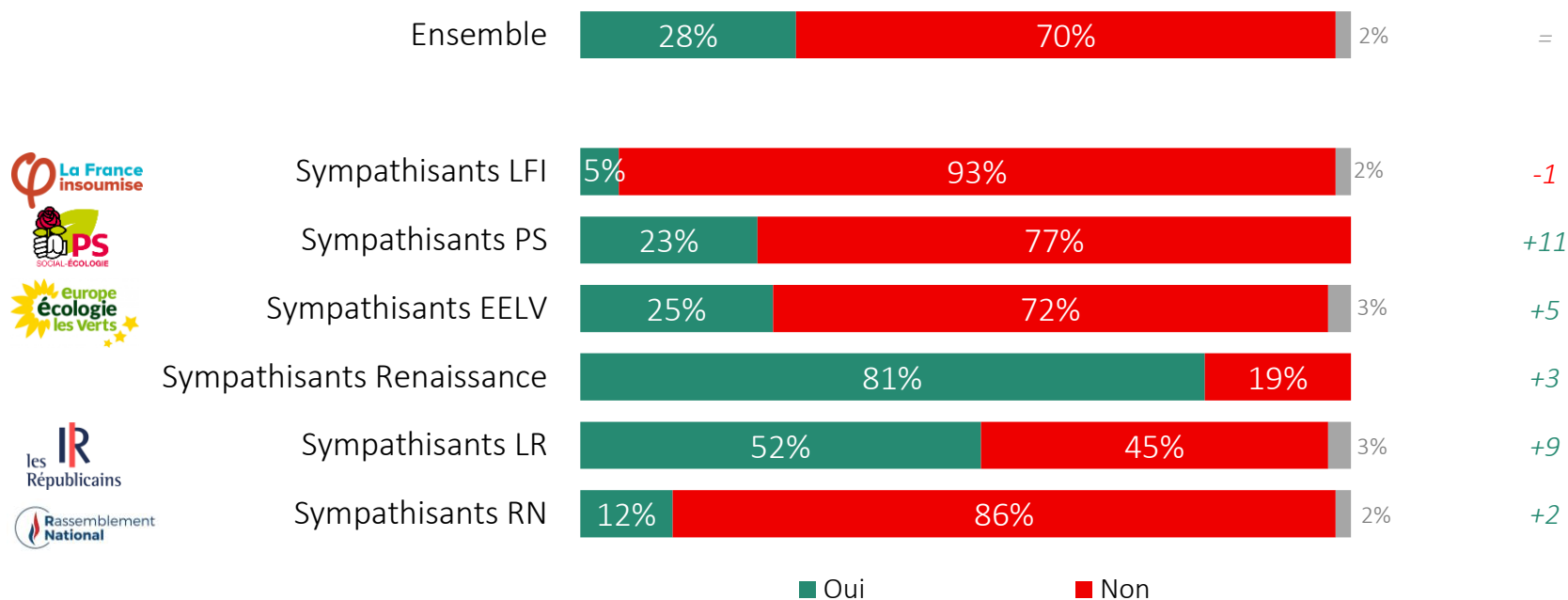
# Popularité d'Elisabeth Borne

## selon la proximité partisane



Diriez-vous qu'Elisabeth Borne est une bonne Première ministre ?

EVOLUTION DEPUIS AVRIL \*



\* Baromètre politique Odoxa – Mascaret pour Public Sénat et la Presse Régionale, publié le 25/04/2023



# III - Cotes d'adhésion et de rejet des personnalités politiques



# Palmarès de l'adhésion

Les personnalités politiques suscitant le plus de soutien ou de sympathie



Pour chacune des personnalités politiques suivantes, dites-nous si vous la soutenez, si vous éprouvez de la sympathie pour elle, si vous ressentez de l'indifférence à son égard ou si vous la rejetez.

| Rang |                    |         | Adhésion | Evolution* |
|------|--------------------|---------|----------|------------|
| 1    | Edouard Philippe   | 12% 26% | 38%      | -2         |
| 2    | Marine Le Pen      | 19% 17% | 36%      | +2         |
| 3    | Bruno Le Maire     | 9% 16%  | 25%      | -1         |
| -    | Jordan Bardella    | 13% 12% | 25%      | =          |
| 5    | Olivier Véran      | 7% 16%  | 23%      | =          |
| -    | Fabien Roussel     | 5% 18%  | 23%      | -3         |
| 7    | Jean-Luc Mélenchon | 9% 13%  | 22%      | +1         |
| 8    | Xavier Bertrand    | 5% 16%  | 21%      | =          |
| 9    | François Bayrou    | 4% 16%  | 20%      | =          |
| -    | Gabriel Attal      | 7% 13%  | 20%      | =          |
| -    | Gérald Darmanin    | 7% 13%  | 20%      | +1         |
| 12   | Laurent Wauquiez   | 6% 13%  | 19%      | +2         |
| 13   | François Ruffin    | 7% 10%  | 17%      | -2         |
| -    | Marlène Schiappa   | 4% 13%  | 17%      | =          |
| -    | Bernard Cazeneuve  | 4% 13%  | 17%      | +1         |
| 16   | Éric Zemmour       | 7% 8%   | 15%      | -1         |
| -    | Gérard Larcher     | 4% 11%  | 15%      | +1         |
| 18   | Olivier Faure      | 3% 10%  | 13%      | =          |
| 19   | Éric Ciotti        | 3% 9%   | 12%      | -1         |
| 20   | Sandrine Rousseau  | 3% 8%   | 11%      | =          |
| 21   | Bruno Retailleau   | 3% 7%   | 10%      | Non testé  |
| -    | Olivier Dussopt    | 3% 7%   | 10%      | +1         |
| -    | Aurélien Pradié    | 2% 8%   | 10%      | +1         |
| 24   | Sébastien Lecornu  | 2% 6%   | 8%       | Non testé  |
| 25   | Christophe Béchu   | 2% 5%   | 7%       | Non testé  |

■ Vous la soutenez ■ Vous éprouvez de la sympathie pour elle

\* Baromètre politique Odoxa – Mascaret pour Public Sénat et la Presse Régionale, publié le 25/04/2023

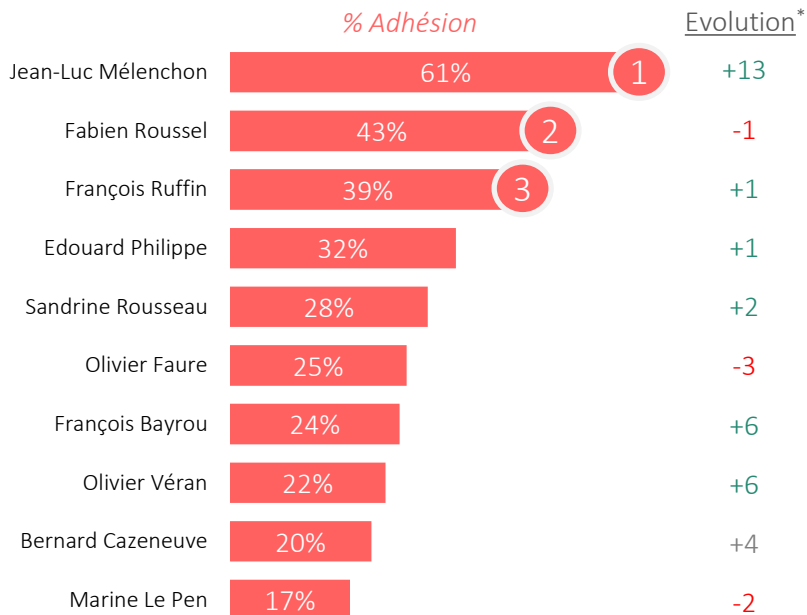
# Palmarès de l'adhésion selon la proximité partisane



Pour chacune des personnalités politiques suivantes, dites-nous si vous la soutenez, si vous éprouvez de la sympathie pour elle, si vous ressentez de l'indifférence à son égard ou si vous la rejetez.

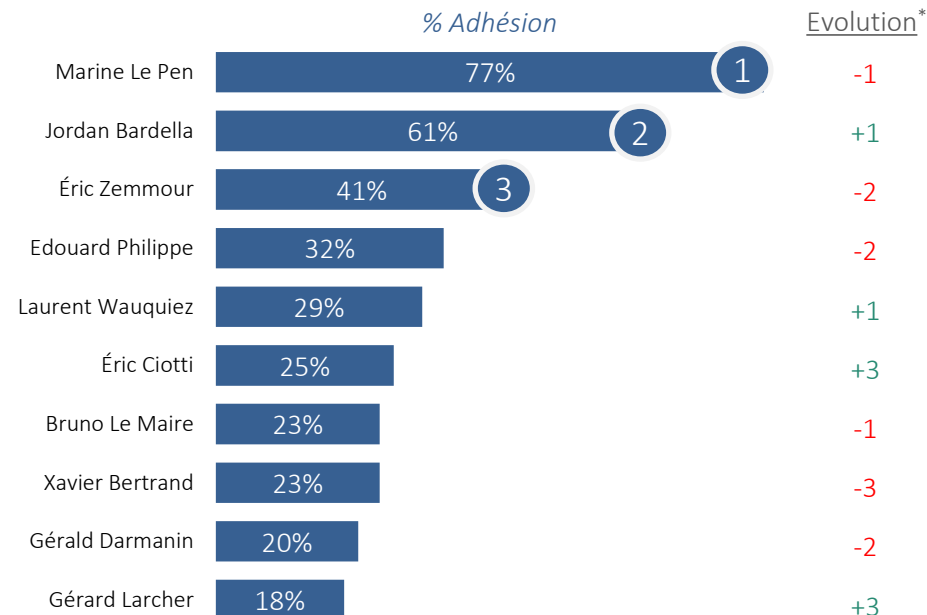
## Sympathisants de gauche et d'extrême gauche

dont : Lutte Ouvrière, NPA, La France insoumise, le PCF, le Parti socialiste et Europe Ecologie Les Verts



## Sympathisants de droite et d'extrême droite

dont : l'UDI, Les Républicains, Debout la France, le Rassemblement National et Reconquête



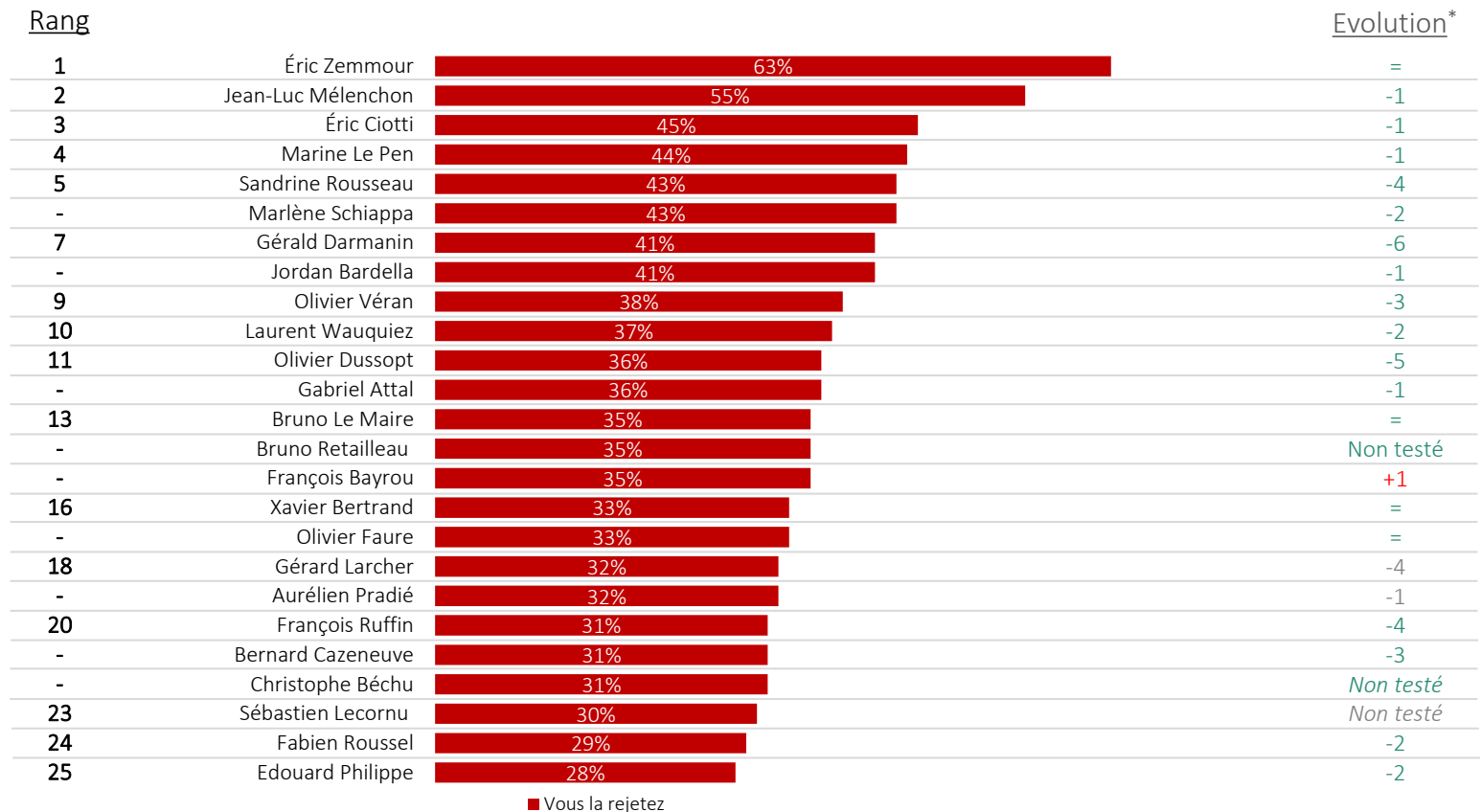
\* Baromètre politique Odoxa – Mascaret pour Public Sénat et la Presse Régionale, publié le 25/04/2023

# Palmarès du rejet

## Les personnalités politiques suscitant le plus de rejet



Pour chacune des personnalités politiques suivantes, dites-nous si vous la soutenez, si vous éprouvez de la sympathie pour elle, si vous ressentez de l'indifférence à son égard ou si vous la rejetez.



\* Baromètre politique Odoxa – Mascaret pour Public Sénat et la Presse Régionale, publié le 25/04/2023

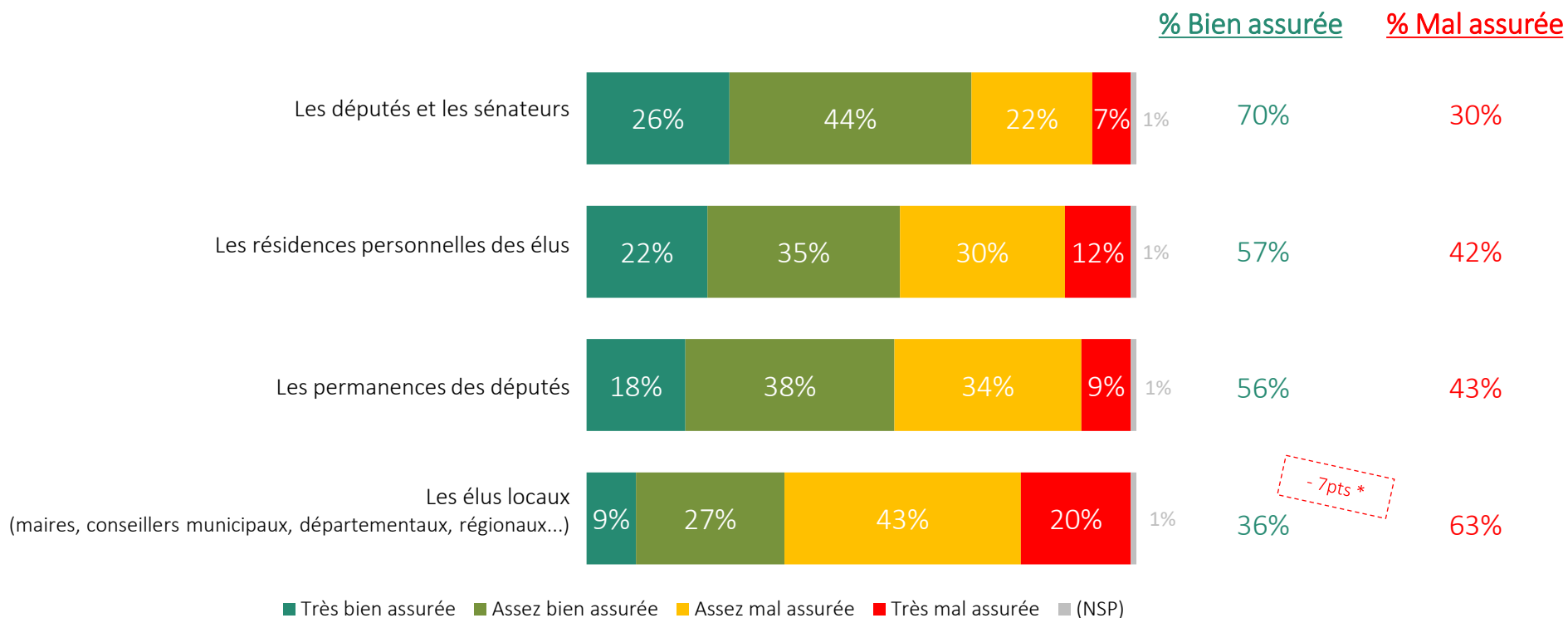


## IV – Questions d'actualité

# Regard porté sur la sécurité des différents acteurs politiques et dans les différents lieux



Pour chacune des catégories de personnalités et de lieux suivants, dites-nous si selon vous leur sécurité est bien ou mal assurée.

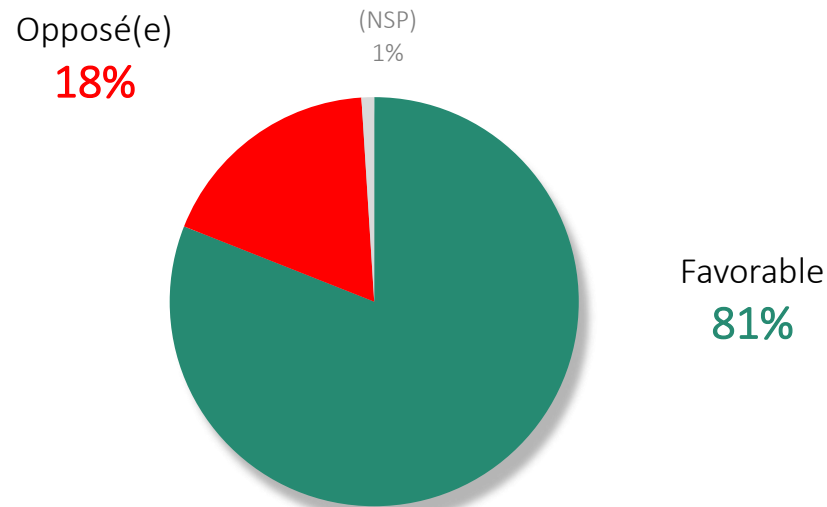


# Approbation du renforcement des sanctions pénales pour les auteurs de violences faites aux élus



*Le gouvernement souhaite renforcer les sanctions pénales pour les auteurs de violences faites aux élus en les alignant sur celles faites aux personnels en uniforme (gendarmes, policiers, pompiers...).*

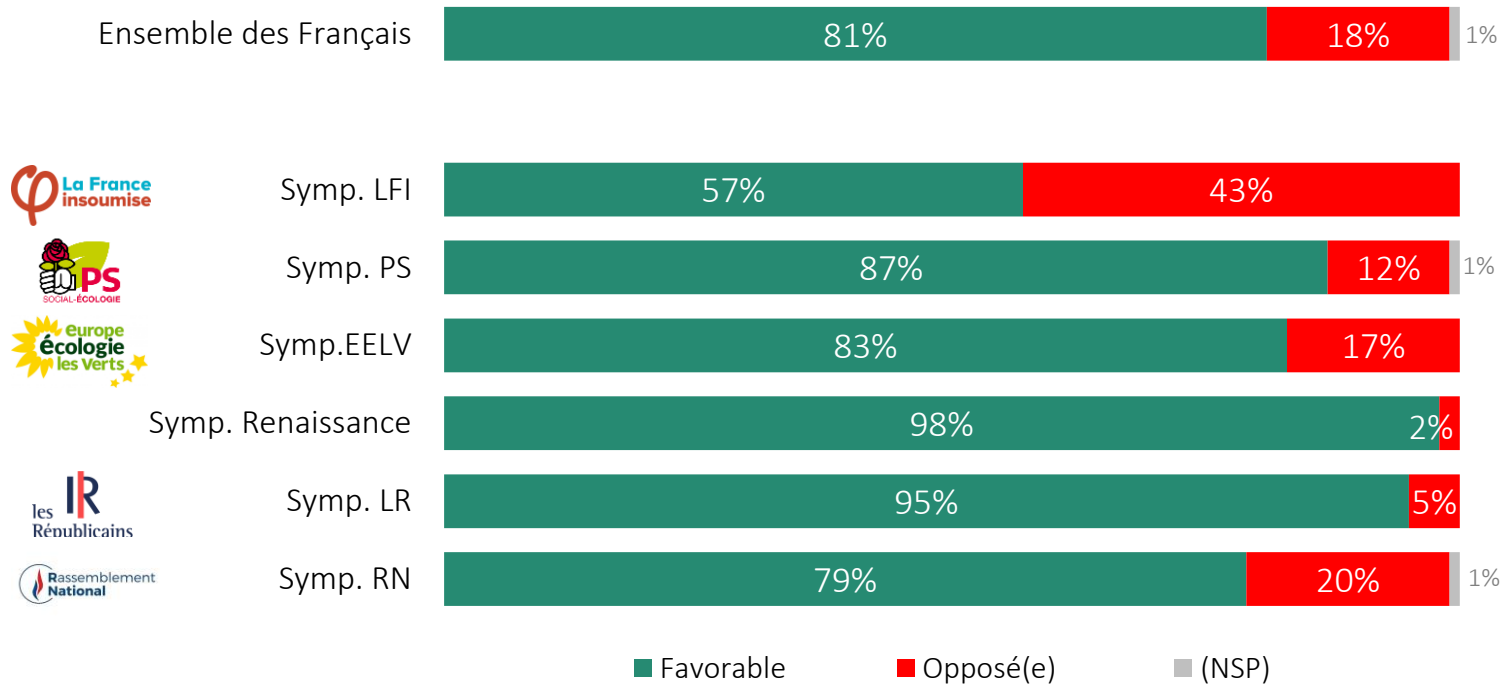
Etes-vous favorable ou opposé(e) à cette mesure ?



# Approbation du renforcement des sanctions pénales pour les auteurs de violences faites aux élus selon la proximité partisane



Le gouvernement souhaite renforcer les sanctions pénales pour les auteurs de violences faites aux élus en les alignant sur celles faites aux personnels en uniforme (gendarmes, policiers, pompiers...).  
Etes-vous favorable ou opposé(e) à cette mesure ?





# *Résonance sur les réseaux sociaux*



# Méthodologie

## Résonance sur les réseaux sociaux

**Mascaret, nouveau nom de Dentsu Consulting**, est un cabinet de conseil en communication indépendant incarnant la convergence entre le métier du conseil en stratégie d'entreprise et celui de la communication pour les dirigeants.

Les données sont collectées par **Mascaret** et son équipe spécialiste de l'analyse de l'opinion en ligne à l'aide des conversations et propos tenus sur Internet.

Ces analyses sont réalisées au moyen de Talkwalker, outil de veille pour suivre les conversations pertinentes des médias en ligne en temps réel.

<http://www.talkwalker.com/fr/social-media-intelligence/>

Tous les médias sont intégrés à l'analyse : sites d'actualité en ligne liés aux médias radios, TV et de presse écrite, Twitter, pages ouvertes de Facebook, Instagram, YouTube, Google+, blog, forum, site internet, ...

# Mentions et engagements des personnalités au 26 mai 2023

| Personnalité           | Mar-23                                                         |        |                                                                  |         | Apr-23                                                         |        |                                                                  |        | May-23                                                         |        |                                                                  |        |
|------------------------|----------------------------------------------------------------|--------|------------------------------------------------------------------|---------|----------------------------------------------------------------|--------|------------------------------------------------------------------|--------|----------------------------------------------------------------|--------|------------------------------------------------------------------|--------|
|                        | Mentions x1000 dans les 30 derniers jours en France - 27.03.23 |        | Engagement x1000 dans les 30 derniers jours en France - 27.03.23 |         | Mentions x1000 dans les 30 derniers jours en France - 21.04.23 |        | Engagement x1000 dans les 30 derniers jours en France - 21.04.23 |        | Mentions x1000 dans les 30 derniers jours en France - 26.05.23 |        | Engagement x1000 dans les 30 derniers jours en France - 26.05.23 |        |
| Emmanuel Macron        | 6 192,0                                                        | 166,7% | 28 302                                                           | 191,5%  | 7 030,5                                                        | 13,5%  | 28 722                                                           | 1,5%   | 3 772,7                                                        | -46,3% | 14 470                                                           | -49,6% |
| Elisabeth Borne        | 731,5                                                          | 142,9% | 3 665                                                            | 326,7%  | 588,0                                                          | -19,6% | 2 120                                                            | -42,2% | 290,2                                                          | -50,6% | 871                                                              | -58,9% |
| Jean-Luc Mélenchon     | 677,7                                                          | 9,0%   | 1 931                                                            | 3,8%    | 862,8                                                          | 27,3%  | 2 193                                                            | 13,6%  | 545,5                                                          | -36,8% | 1 233                                                            | -43,8% |
| Marine Le Pen          | 338,4                                                          | 36,6%  | 1 542                                                            | 95,9%   | 432,2                                                          | 27,7%  | 1 750                                                            | 13,5%  | 340,8                                                          | -21,1% | 1 115                                                            | -36,3% |
| Olivier Veran          | 230,7                                                          | -11,5% | 777                                                              | -16,7%  | 141,5                                                          | -38,7% | 452                                                              | -41,8% | 117,7                                                          | -16,8% | 345                                                              | -23,7% |
| Gerard Darmanin        | 666,2                                                          | 130,4% | 2 367                                                            | 117,6%  | 1 624,7                                                        | 143,9% | 6 280                                                            | 165,3% | 618,3                                                          | -61,9% | 2 272                                                            | -63,8% |
| Xavier Bertrand        | 17,6                                                           | 1,7%   | 32                                                               | 23,1%   | 11,8                                                           | -33,0% | 39                                                               | 21,9%  | 6,0                                                            | -49,2% | 39                                                               | 0,5%   |
| Adrien Quatennens      | 65,2                                                           | -53,3% | 111                                                              | -73,5%  | 135,8                                                          | 108,3% | 397                                                              | 257,7% | 59,2                                                           | -56,4% | 75                                                               | -81,1% |
| Yaël Braun-Pivet       | 135,4                                                          | -5,5%  | 325                                                              | -25,6%  | 134,1                                                          | -1,0%  | 279                                                              | -14,2% | 95,1                                                           | -29,1% | 229                                                              | -17,9% |
| Olivier Dussopt        | 286,3                                                          | -23,4% | 934                                                              | -16,2%  | 160,6                                                          | -43,9% | 417                                                              | -55,4% | 109,8                                                          | -31,6% | 294                                                              | -29,5% |
| Manuel Bompard         | 81,6                                                           | -5,2%  | 47                                                               | -46,0%  | 112,2                                                          | 37,5%  | 111                                                              | 136,2% | 82,6                                                           | -26,4% | 92                                                               | -16,8% |
| Sandrine Rousseau      | 168,8                                                          | -30,9% | 256                                                              | -51,6%  | 226,2                                                          | 34,0%  | 516                                                              | 101,6% | 140,1                                                          | -38,1% | 266                                                              | -48,4% |
| Aurélien Pradié        | 84,5                                                           | 46,2%  | 206                                                              | 35,5%   | 19,1                                                           | -77,4% | 31                                                               | -85,0% | 13,2                                                           | -30,9% | 23                                                               | -25,8% |
| Bruno Retailleau       | 160,0                                                          | 700,0% | 309                                                              | 1186,3% | 42,3                                                           | -73,6% | 55                                                               | -82,2% | 25,2                                                           | -40,4% | 33                                                               | -40,0% |
| François Bayrou        | 79,2                                                           | 63,0%  | 167                                                              | 41,5%   | 54,4                                                           | -31,3% | 133                                                              | -20,4% | 21,0                                                           | -61,4% | 55                                                               | -58,6% |
| Mariène Schiappa       | 89,1                                                           | 98,0%  | 414                                                              | 200,0%  | 518,7                                                          | 482,2% | 2 537                                                            | 512,8% | 123,1                                                          | -76,3% | 555                                                              | -78,1% |
| Anne Hidalgo           | 183,3                                                          | 142,8% | 519                                                              | 119,9%  | 102,2                                                          | -44,2% | 346                                                              | -33,3% | 67,1                                                           | -34,3% | 200                                                              | -42,2% |
| Bruno Lemaire          | 188,4                                                          | 48,5%  | 393                                                              | 129,8%  | 167,2                                                          | -11,3% | 318                                                              | -19,1% | 235,6                                                          | 40,9%  | 536                                                              | 68,6%  |
| Jordan Bardella        | 129,8                                                          | 19,1%  | 220                                                              | 18,9%   | 98,2                                                           | -24,3% | 212                                                              | -3,6%  | 98,7                                                           | 0,5%   | 222                                                              | 4,7%   |
| Eric Zemmour           | 571,4                                                          | 104,8% | 1 633                                                            | 132,0%  | 539,2                                                          | -5,6%  | 1 501                                                            | -8,1%  | 364,2                                                          | -32,5% | 1 016                                                            | -32,3% |
| Renaud Muselier        | 14,8                                                           | 127,7% | 28                                                               | 55,6%   | 19,1                                                           | 29,1%  | 19                                                               | -32,1% | 18,1                                                           | -5,2%  | 26                                                               | 38,4%  |
| Eric Ciotti            | 238,7                                                          | 169,4% | 637                                                              | 311,0%  | 103,1                                                          | -56,8% | 219                                                              | -65,6% | 70,1                                                           | -32,0% | 124                                                              | -43,4% |
| Edouard Philippe       | 45,3                                                           | 21,4%  | 137                                                              | -82,8%  | 93,8                                                           | 107,1% | 609                                                              | 344,5% | 41,4                                                           | -55,9% | 160                                                              | -73,7% |
| François Ruffin        | 282,2                                                          | 32,9%  | 385                                                              | -2,0%   | 359,7                                                          | 27,5%  | 431                                                              | 11,9%  | 182,0                                                          | -49,4% | 259                                                              | -39,9% |
| Laurent Wauquiez       | 24,4                                                           | 63,8%  | 93                                                               | 106,0%  | 13,1                                                           | -46,3% | 43                                                               | -53,6% | 34,3                                                           | 161,8% | 128                                                              | 197,7% |
| Thierry Mariani        | 24,8                                                           | 10,7%  | 23                                                               | -36,1%  | 17,5                                                           | -29,4% | 16                                                               | -30,4% | 19,7                                                           | 12,6%  | 15                                                               | -6,3%  |
| Aurore Bergé           | 324,9                                                          | 43,7%  | 957                                                              | 110,3%  | 224,8                                                          | -30,8% | 495                                                              | -48,3% | 108,0                                                          | -52,0% | 198                                                              | -60,0% |
| Fabien Roussel         | 92,4                                                           | -23,8% | 215                                                              | -20,1%  | 224,6                                                          | 143,1% | 731                                                              | 240,0% | 53,1                                                           | -76,4% | 132                                                              | -81,9% |
| Gabriel Attal          | 128,3                                                          | -2,9%  | 290                                                              | -20,1%  | 59,3                                                           | -53,8% | 138                                                              | -52,4% | 119,4                                                          | 101,3% | 389                                                              | 181,9% |
| Nicolas Dupont-Aignan  | 170,5                                                          | -2,1%  | 129                                                              | -8,5%   | 156,5                                                          | -8,2%  | 181                                                              | 40,3%  | 171,1                                                          | 9,3%   | 141                                                              | -22,1% |
| Jean Lassalle          | 64,8                                                           | 101,9% | 117                                                              | 24,5%   | 46,7                                                           | -27,9% | 75                                                               | -35,9% | 9,3                                                            | -80,1% | 17                                                               | -77,1% |
| Philippe Poutou        | 47,8                                                           | 295,0% | 108                                                              | 390,9%  | 45,8                                                           | -4,2%  | 103                                                              | -4,6%  | 18,2                                                           | -60,3% | 63                                                               | -38,8% |
| Marion Maréchal Le Pen | 75,0                                                           | -15,6% | 89                                                               | -47,6%  | 72,6                                                           | -3,2%  | 97                                                               | 9,0%   | 108,5                                                          | 49,4%  | 177                                                              | 82,5%  |

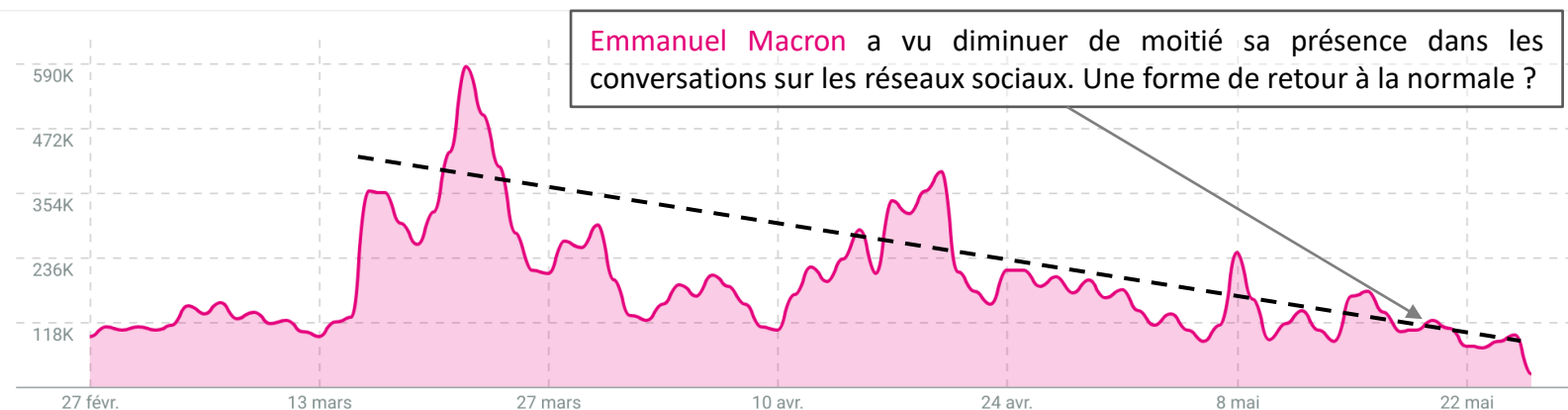
Source : Talkwalker au 26 mai 2023. France.

- En gris, les membres du gouvernement
- Les mentions représentent le nombre de fois que la personnalité est citée dans la période de temps, tous médias Internet confondus
- L'engagement exprime la manière dont les propos des personnalités sont repris par d'autres

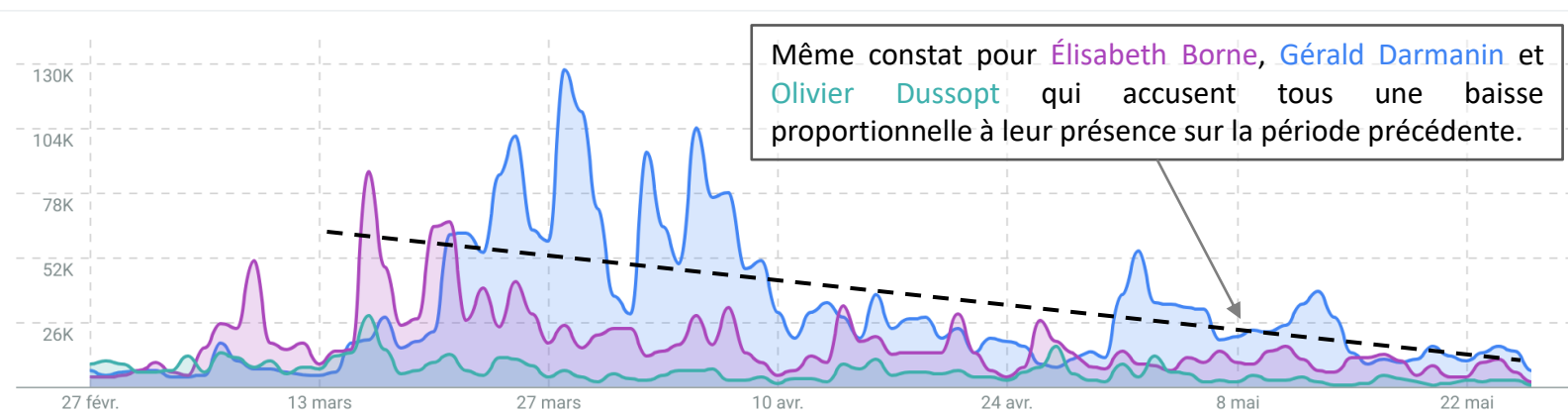
# Volume des conversations

## Normalisation des taux d'activité

### RÉSULTATS DANS LE TEMPS



### RÉSULTATS DANS LE TEMPS



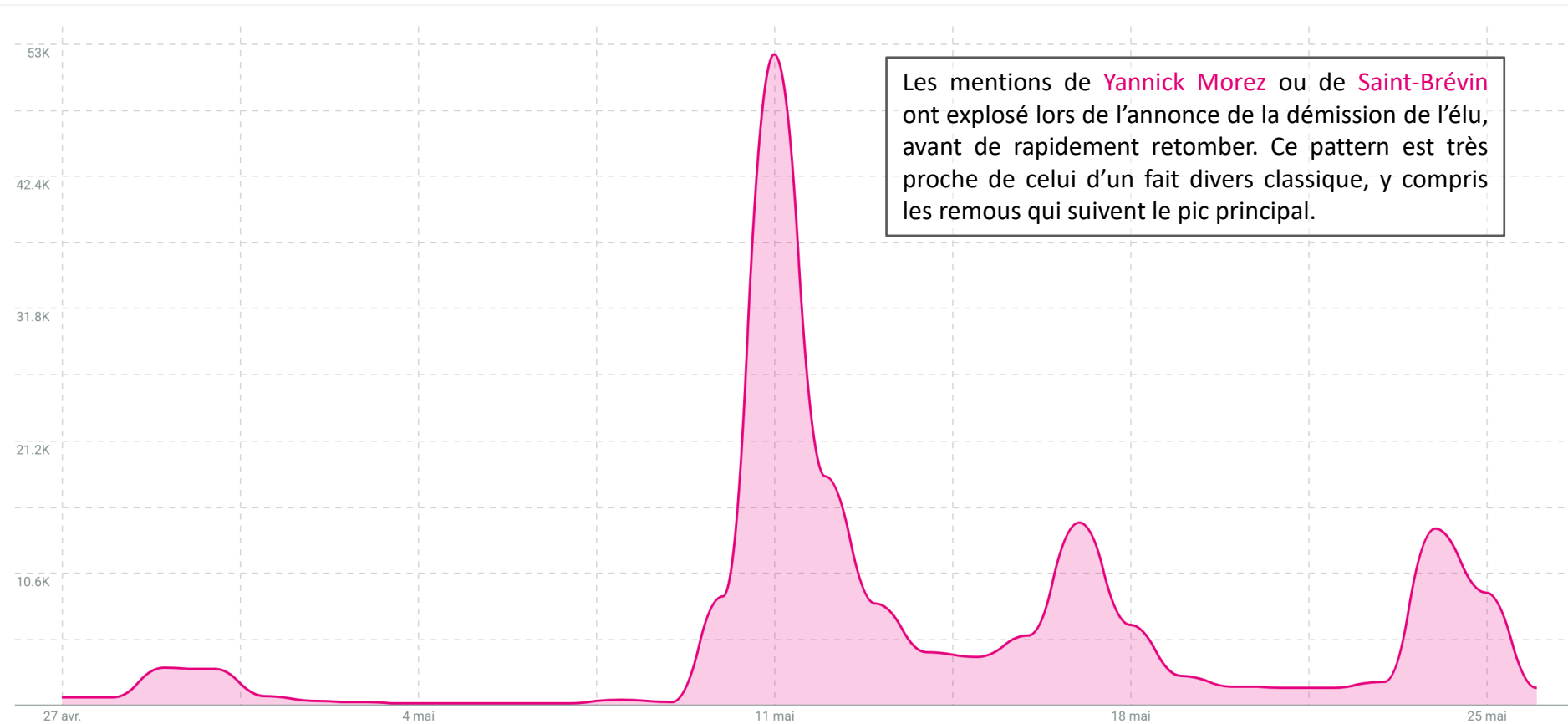
Source : Talkwalker / Mascaret (nouveau nom de Dentsu Consulting).

27 février 2023 – 26 mai 2023. Mention des personnalités tous médias digitaux confondus en France.

# Volume des mentions

## Yannick Morez : un fait divers ?

### RÉSULTATS DANS LE TEMPS



Les mentions de **Yannick Morez** ou de **Saint-Brévin** ont explosé lors de l'annonce de la démission de l' élu, avant de rapidement retomber. Ce pattern est très proche de celui d'un fait divers classique, y compris les remous qui suivent le pic principal.

# Nuage de mots

## Au-delà des faits, la politisation

TENDANCES

