



ODOXA

L'opinion tranchée

Baromètre politique

Décembre 2023

LEVÉE D'EMBARGO : MARDI 19 DECEMBRE 2023 À 5H00

Sondage réalisé avec **mascaret** pour



et la



Méthodologie

(1/2)



Recueil

Enquête réalisée auprès d'un échantillon de Français interrogés par Internet les **13 et 14 décembre 2023**.



Echantillon

Echantillon de **1 004 Français** représentatif de la population française âgée de 18 ans et plus.

La représentativité de l'échantillon est assurée par la méthode des quotas appliqués aux variables suivantes : sexe, âge, niveau de diplôme et profession de l'interviewé après stratification par région et catégorie d'agglomération.

Critères de redressement des intentions de votes : échantillon brut redressé sur critères sociodémographiques (sexe, âge, profession de l'interviewé, région et catégorie d'agglomération), vote à l'élection présidentielle de 2022 et aux élections européennes de 2019.

La publication de ce sondage doit également s'accompagner des informations sur les marges d'erreurs : les marges d'erreur des intentions de vote s'établissent selon le score visé, entre plus ou moins 2,0 et 4,3 points.

Les intentions de vote qui figurent dans ce rapport sont établies auprès des personnes inscrites sur les listes électorales (913 personnes) étant certaines d'aller voter et ayant exprimé une intention de vote, soit 428 individus.

Toute personne peut consulter la notice de ce sondage auprès de la commission des sondages.

Méthodologie

(2/2)



Réseaux sociaux

En plus de nos mesures par sondage, nous ajoutons, grâce à notre partenaire Mascaret (nouveau nom de Dentsu Consulting), une analyse de ce qui s'est dit sur les réseaux sociaux à propos des principales personnalités politiques.

Cette analyse supplémentaire nous permet d'apporter un éclairage qualitatif des résultats observés sur nos données quantitatives.

Précisions sur les marges d'erreur

Chaque sondage présente une incertitude statistique que l'on appelle marge d'erreur. Cette marge d'erreur signifie que le résultat d'un sondage se situe, avec un niveau de confiance de 95%, de part et d'autre de la valeur observée. La marge d'erreur dépend de la taille de l'échantillon ainsi que du pourcentage observé.

Taille de l'Echantillon	Si le pourcentage observé est de ...					
	5% ou 95%	10% ou 90%	20% ou 80%	30% ou 70%	40% ou 60%	50%
200	3,1	4,2	5,7	6,5	6,9	7,1
400	2,2	3,0	4,0	4,6	4,9	5,0
500	1,9	2,7	3,6	4,1	4,4	4,5
600	1,8	2,4	3,3	3,7	4,0	4,1
800	1,5	2,5	2,8	3,2	3,5	3,5
900	1,4	2,0	2,6	3,0	3,2	3,3
1 000	1,4	1,8	2,5	2,8	3,0	3,1
1 500	1,1	1,5	2,0	2,3	2,4	2,5
2 000	1,0	1,3	1,8	2,1	2,2	2,2
3000	0,8	1,1	1,4	1,6	1,8	1,8

Lecture du tableau : Dans un échantillon de 1000 personnes, si le pourcentage observé est de 20% la marge d'erreur est égale à 2,5% : le pourcentage réel est donc compris dans l'intervalle [17,5 ; 22,5].

« L'œil du sondeur » (1/2)

Principaux enseignements Gaël Sliman, président d'Odoxa

Cette enquête est notre premier baromètre politique et notre première mesure d'intentions de vote réalisés après le vote de la motion de rejet sur le projet de loi immigration. Cette étude dresse un tableau du pays assez terrible pour l'exécutif et la majorité et au contraire très encourageant pour le RN dans la perspective des européennes.

En voici les principaux enseignements.

Coup de tonnerre ! Si les élections européennes avaient lieu dimanche prochain, le RN dépasserait les 30% et devancerait de 10 points la liste Renaissance-Modem

- 1) **L'année 2023 se termine mal pour l'exécutif** : avec respectivement 29% et 33% de popularité, la Première ministre et le Président reculent tous les deux par rapport à novembre et se situent 7 à 8 points en dessous de leur niveau de popularité d'il y a un an.
- 2) **Darmanin s'enfonce, Attal confirme, et Philippe recule** : avec seulement 24% de cote d'adhésion, Gérald Darmanin recule de 4 points et se trouve relégué à la 8^{ème} place (13 points derrière Attal). Sur le podium, Edouard Philippe reste n°1 de notre palmarès avec 39% mais il ne devance plus que de 2 points son dauphin, Gabriel Attal (2^{ème} avec 37%) et de 3 points Marine Le Pen (3^{ème} avec 36%). On retrouve ensuite au pied du podium, les deux têtes de liste du RN et de Reconquête aux élections européennes, Jordan Bardella (4^{ème} avec 32%) et Marion Maréchal (5^{ème} avec 29%).
- 3) **Coup de tonnerre en vue pour les Européennes : le RN 10 points devant Renaissance !**

Si les élections européennes avaient lieu dimanche prochain, la liste conduite par Jordan Bardella serait TRES largement en tête et recueillerait 31% des intentions de vote, soit 10 points de plus que la liste Renaissance-Modem, deuxième avec 21%. Il ne la devançait que de moins d'1 point il y a 5 ans.

Avec 6%, les écologistes diviseraient leur score de 2019 par deux et les Insoumis stagneraient à 6,5%. Avec 9%, le PS et le LR seraient aujourd'hui, après le RN, les partis qui se sortiraient le mieux de ce scrutin.

« L'œil du sondeur » (2/2)

Principaux enseignements Gaël Sliman, président d'Odoxa

4) Droitisation inédite

Si ces intentions de vote se confirment dans les urnes dans six mois cela consacrerait une droitisation inédite de notre pays. Le total des voix de la droite de la droite (RN, Reconquête, Debout la France) approche les 40%. Avec de tels scores, 42% des sièges attribués à la France (34 sur 81) seraient occupés par des députés catalogués à l'extrême-droite.

Une telle situation ne s'est jamais produite dans l'histoire électorale de notre démocratie.

Synthèse détaillée des résultats du sondage

(1/6)

Coup de tonnerre ! Si les élections européennes avaient lieu dimanche prochain, le RN dépasserait les 30% et devancerait de 10 points la liste Renaissance-Modem

1) L'exécutif recule après le vote de la motion de rejet sur le projet de loi immigration

Après le vote de la motion de rejet sur le projet de loi immigration, Elisabeth Borne est de plus en plus abîmée dans l'opinion. Avec seulement 29% de Français estimant qu'elle est une bonne Première ministre contre 70% estimant qu'elle ne l'est pas, Elisabeth Borne, déjà fort impopulaire depuis la réforme des retraites recule encore et termine l'année au plus bas : -1 point en 1 mois, -2 points depuis septembre et surtout en -7 points en un an. Elle engrangeait 36% de popularité en décembre 2022, avant la réforme des retraites et se situe aujourd'hui avec 29% de popularité à l'un des plus bas niveaux pour un « PM » depuis l'élection d'Emmanuel Macron. Si elle baisse encore elle pourra « battre » le précédent « record » d'impopularité pour un chef de gouvernement depuis 10 ans. Il était détenu en juin 2016 par Manuel Valls.

Emmanuel Macron aussi souffre de l'échec du projet de loi immigration et, sans doute, de sa décision de maintenir le très impopulaire Gérald Darmanin place Beauvau. Avec 33% de Français estimant qu'il est « un bon Président » il recule de 2 points en un mois et se situe 8 points en dessous de son niveau de l'année dernière. En décembre 2022, avant la réforme des retraites, il recueillait encore 41% de jugements positifs.

2) Cote des personnalités : Darmanin s'enfoncé, Attal confirme, Philippe recule

Toute la classe politique, ou presque, pâtit du rejet du projet de loi immigration. Les supporters du projet reculent – certains plus que d'autres – étant assez logiquement tenus pour coresponsables de son échec... mais les opposants au projet ne bénéficient guère de leur « victoire ».

Notre sondage paru dans le Figaro le 14 décembre dernier après le vote de la motion de rejet avaient bien montré combien toute la classe politique y perdait finalement dans cette opération :

Synthèse détaillée des résultats du sondage

(2/6)

- D'abord, le gouvernement : 53% des Français se félicitant du vote de cette motion de rejet... alors même qu'ils étaient 78% à soutenir les principales dispositions de ce texte.
- Et ensuite les oppositions : les Français étant depuis longtemps majoritairement demandeurs d'un projet de loi sur l'immigration, le spectacle des oppositions s'associant pour faire tomber un projet qui leur convenait ne peut finalement que nuire à leur image... surtout qu'elles sont en total désaccord sur l'orientation à donner à une loi sur le sujet.

Notre baromètre politique confirme cette tendance avec des baisses de popularité pour tout le monde, ou presque.

Edouard Philippe, qui reste malgré tout numéro 1 sur notre palmarès enregistre le plus fort recul en perdant 5 points à 39% de cote d'adhésion.

Il ne devance plus désormais que de 2 points son dauphin, Gabriel Attal (-1 point seulement) qui, avec 37% de cote d'adhésion s'impose de plus en plus comme la principale figure politique de « la Macronie ».

Marine Le Pen se trouve décrochée à la 3^{ème} place à 1 point de lui avec 36%.

On retrouve ensuite en haut du podium, les deux têtes de liste du RN et de Reconquête aux élections européennes, Jordan Bardella (4^{ème} avec 32% ; +1 point), et Marion Maréchal (5^{ème} avec 29% ; +2 points), tous deux déjà très hauts dans le classement et en hausse (chose rare ce mois-ci pour notre palmarès politique). Leurs progressions ne devraient probablement pas s'arrêter là avec le démarrage dans les mois à venir de la campagne pour les élections européennes.

Bardella et Maréchal sont situés à, respectivement, 1, et 2, marches du podium auprès des Français, mais sont déjà tous les deux déjà sur le podium des sympathisants de droite et d'extrême-droite (2^{ème} et 3^{ème}) ... et ils se rapprochent, dangereusement pour elle, de Marine Le Pen.

Elle est n°1 avec 71% de cote d'adhésion auprès du peuple de droite, Bardella est n°2 avec 64% et Maréchal n°3 avec 58%. A titre de comparaison, Ciotti n'est que 7^{ème} avec seulement 34%.

Aux 6^{èmes} et 7^{èmes} places de notre palmarès global auprès des Français, on retrouve Le Maire (6^{ème} avec 26% ; -4 points) et Véran (7^{ème} avec 25% ; stable), puis, Gérald Darmanin qui est, logiquement, la personnalité politique la plus abîmée par cette séquence.

Synthèse détaillée des résultats du sondage

(3/6)

Avec seulement 24% de cote d'adhésion, il recule de 4 points en un mois et, à l'inverse, progresse encore de 3 points sur notre cote « d'infamie » avec désormais 40% de Français déclarant ressentir avant tout « du rejet » à son égard.

A titre de comparaison, celui qui se voyait déjà à Matignon à la rentrée suscite 13 points d'adhésion de moins (24% vs 37%) et 10 points de rejet de plus (40% vs 30%) que son jeune rival du gouvernement, Gabriel Attal, encore largement méconnu des Français en septembre dernier.

Jean-Luc Mélenchon que l'on présente (ou qui se présente) souvent comme l'autre grand vainqueur (avec Marine Le Pen) de cette séquence semble totalement démonétisé dans l'opinion et ne profite nullement de l'opération « motion de rejet ». Mélenchon n'est plus que 16^{ème} sur notre palmarès de l'adhésion (derrière Gérard Larcher qui lui a prodigué ce mois-ci un conseil remarqué dans l'opinion) avec seulement 18% de cote d'adhésion et est désormais le seul n°1 de notre « palmarès de l'infamie » avec 62% de Français déclarant ressentir avant tout du « rejet » à son égard.

Enfin, Eric Ciotti, l'autre grand artisan de la défaite du gouvernement sur le projet de loi immigration, ne profite guère, lui non plus, de sa « victoire » politique. Il n'est que 14^{ème} sur notre palmarès de l'adhésion avec 19% (+2 points) et 8^{ème} sur notre palmarès de l'infamie avec 41% de cote de rejet.

3) Intention de vote européenne

Le RN est le grand gagnant de la séquence dans la perspective des élections européennes

Si les élections européennes avaient lieu dimanche prochain, la liste conduite par Jordan Bardella serait TRES largement en tête et recueillerait 31% des intentions de vote. Elle devancerait de 10 points la liste Renaissance-Modem, deuxième avec 21%.

Il y a 5 ans, lors des européennes de 2019, le RN et LaREM étaient au coude-à-coude, le parti de Marine Le Pen ne devançait alors le camp du Président que de moins d'un point : 23,3% vs 22,4%. Le score enregistré aujourd'hui représenterait une progression de près de 8 points pour le RN et un recul d'1 point pour le camp d'Emmanuel Macron.

Synthèse détaillée des résultats du sondage

(4/6)

Si les intentions de vote publiées par nos confrères depuis la rentrée montraient déjà une nette progression du RN depuis 2019, jusqu'à ce week-end (un autre sondage vient de confirmer notre tendance), l'écart observé avec Renaissance n'avait jamais été aussi important et il n'avait jamais encore franchi la barre symbolique des 30%. C'est sans doute là un effet de l'adoption de la motion de rejet.

Autre bonne nouvelle pour Bardella, il part très en avance dans son duel avec Marion Maréchal puisque sa liste réunirait aujourd'hui 5 fois plus de suffrages que celle de la nièce de Marine Le Pen (31% vs 6%). Si cet avantage dans les intentions de vote se confirmait dans la durée au premier trimestre 2024, cela pourrait inciter nombre d'électeurs de la « droite de la droite » à porter leurs voix sur sa liste plutôt que celle de sa rivale (effet « bandwagon »).

Si l'on s'arrête un instant pour additionner plutôt que soustraire, on peut aussi relever que le cumul des scores observés pour les listes RN (31%), Reconquête (6%) et Debout la France (2%) approche les 40%, sans compter la présence possible d'une liste Philippot.

Avoir un total des voix de « la droite de la droite » ou de « l'extrême-droite » aussi élevé à une élection serait une première dans l'histoire de notre démocratie depuis plus de deux siècles.

Et c'est encore plus spectaculaire si l'on raisonne en projection en sièges au parlement.

Si l'on projette ces scores en sièges au parlement, le RN en gagnerait 6 de plus pour atteindre 29 sièges. Reconquête, l'autre mouvement de la droite de la droite, qui n'était pas présent en 2019 aurait 5 députés. Cela représente donc un total de 34 sièges sur les 81 députés européens attribués à la France.

42% des sièges attribués à la France seraient occupés par des députés catalogués à l'extrême-droite.

Si tout va bien à la « droite de la droite », rien ne va plus pour la majorité

Si le RN est dans une forme éblouissante en cette fin d'année, Renaissance à l'inverse subit un sérieux camouflet. Avec 21%, la liste de Séjourné ferait un score encore pire que celui de Loiseau en 2019 (22,4%). Rappelons qu'à l'époque, le résultat du scrutin plaçant LaREM un peu moins d'1 point derrière le Front National avait été interprété comme un « coup de tonnerre ». Aujourd'hui, l'écart est 10 fois plus important qu'il y a 5 ans : 10 points vs 0,9 point

Synthèse détaillée des résultats du sondage

(5/6)

Traduit en sièges au parlement, ce score ferait reculer Renaissance de 3 sièges par rapport à 2019, en ne lui en laissant plus que 20.

Et les autres listes ? ... si l'élection avait lieu dimanche prochain...

... Avec 6%, les écologistes diviseraient leur score de 2019 par deux

Les écologistes adorent ce scrutin qui leur réussit souvent très bien, mais ils partent très mal cette fois-ci : Jadot avec réalisé un score « canon » de 13,5% il y a 5 ans... la liste de Marie Toussaint ferait aujourd'hui moitié moins (6%) et perdrait surtout 8 sièges au parlement (5 contre 13 en 2019).

Il faut dire que la tête de liste écologiste n'est pas aussi connue, populaire et médiatique que l'était Yannick Jadot et le contexte a changé, les postures « surprenantes » de Sandrine Rousseau (« côte de bœuf viriliste », « Darmanin Cheh ! », etc.) ont sans doute enchanté certains militants mais elles ont détourné les électeurs.

... Les Insoumis stagneraient à 6,5%

Manon Aubry avait recueilli 6,3% des voix en 2019... elle recueillerait toujours le même score aujourd'hui (6,5%). C'est évidemment décevant pour LFI dans le contexte politique et social post-réforme des retraites et avec un exécutif aussi impopulaire. Cela s'explique vraisemblablement par la très mauvaise rentrée du mouvement et de son leader : après ses prises de position sur le conflit Israël-Hamas, Jean-Luc Mélenchon est devenu la personnalité politique la plus détestée de France. Avec une telle locomotive, difficile pour un parti de tirer son épingle du jeu à un scrutin.

... Avec 9%, c'est finalement (pour une fois) le PS qui s'en sortirait le mieux à gauche...

Depuis des années, le PS est habitué à reculer élection après élection. Compte-tenu des faiblesses ou difficultés de ses rivaux à gauche (écologistes et Insoumis), le PS pourrait mettre fin à cette malédiction. Raphaël Glücksman pourrait bonifier de 50% son score de 2019 en atteignant les 9% (vs 6% à l'époque).

Synthèse détaillée des résultats du sondage

(6/6)

En réalité, cette progression pourrait largement s'expliquer par l'absence, cette fois, d'une liste Hamon directement concurrente de la sienne et qui avait, à l'époque, fait 3%. Même s'il est un peu mécanique, ce gain serait bon à prendre et permettrait au PS d'avoir 8 députés européens, soit 2 de plus qu'en 2019.

... LR aussi ne s'en sortirait pas si mal : avec 9%, FX-Bellamy retrouverait son score de 2019

Tout comme le PS (en additionnant son score de 2019 à celui d'Hamon), LR serait finalement assez stable et ferait lui aussi un score de 9%. Bellamy rééditerait ainsi son score d'il y a cinq ans. C'est toujours deux fois mieux que le score du parti à la dernière élection présidentielle. Comme le PS, LR enverrait aussi 8 députés au parlement.

4) Droitisation

Si ces intentions de vote se confirment dans les urnes dans six mois cela consacrerait une indéniable droitisation de notre pays. La France enverrait au parlement 42 députés de droite et d'extrême-droite, 20 du « centre » (majorité) et seulement 19 de gauche et d'extrême gauche.

En pourcentage (arrondi) de députés, cela représenterait 52% pour la droite, 25% pour le centre et 23% pour la gauche.

Mais pour l'instant, il est évidemment bien trop pour faire de cette mesure un pronostic : à la même distance de la dernière présidentielle (en novembre 2021), Eric Zemmour, était en pleine ascension dans les intentions de vote, tutoyant les 18%. Le mois suivant (en décembre 2021), c'est Valérie Pécresse qui, après l'annonce de sa candidature atteignait les 20% et était en situation de mettre à mal Emmanuel Macron au second tour. Ils s'effondreront l'un et l'autre en quelques semaines dès le début de l'année 2022 pour finalement faire un score 3 à 4 fois inférieur.

« L'œil des experts »

Analyse des conversations sur les réseaux sociaux au 15 décembre
B. Grange et Y. Censi de Mascaret (nouveau nom de Dentsu Consulting)

Loi immigration : la fièvre dans l'hémicycle, mais pas de contagion sur les réseaux sociaux


Les débats sur la loi immigration en France en décembre 2023 ont révélé d'intenses divergences idéologiques à l'Assemblée nationale, marquées par la « montée au front » du ministre de l'Intérieur Gérald Darmanin. Malgré ses efforts pour trouver une majorité parlementaire, le gouvernement a essuyé à une défaite politique à la suite de l'adoption d'une motion de rejet, reflétant les profondes divisions politiques sur la question de l'immigration.

Malgré quelques signes d'intérêt, l'enjeu de l'immigration interpelle moins que le spectacle de l'enlisement législatif

Mais sur les réseaux, le débat sur la loi immigration n'a pas passionné les foules : **elle ne comptabilise « que » 230 000 mentions et 2 millions d'engagement.** À titre de comparaison, sur la même période, le conflit israélo-palestinien, pourtant en déclin d'attention, cumule 5 millions de mentions et 15 millions d'engagements. Les discussions sur la suppression de l'AME (un petit pic fin novembre lors du passage au Sénat), l'article 3 sur les métiers en tension ou sur les manœuvres politiques sur l'adoption du texte ont su raviver légèrement l'intérêt des internautes. Au sein de ces conversations **le rôle du Parlement est en plein questionnement** : les Français s'intéressent-ils sincèrement au débat parlementaire ou s'accommodent-ils des « 49-3 » d'un exécutif fort ?

Le débat sur l'immigration laisse rapidement la place à un débat sur le sort de Gérald Darmanin

Les débats et tractations ont surtout donné la part belle aux personnalités de droite qui ont vu un vrai regain d'intérêt : Renaud Muselier (+70% de mentions par rapport au mois dernier), Éric Ciotti (+40%), Laurent Wauquiez (+40%), Thierry Mariani (+20%)... **mais c'est surtout Gérald Darmanin qui se trouve le plus exposé : il est au cœur des débats sur les réseaux aussi, avec une hausse de 45% des mentions et 105% des engagements !** Véritable porteur du projet de loi, il en a été le représentant quasi-unique dans l'esprit des Français. Rarement en bien cependant, la popularité du ministre de l'Intérieur étant loin d'être acquise sur les réseaux sociaux, où ses détracteurs sont **particulièrement bruyants** – #DarmaninDémission ayant été un top hashtag sur la période. La question de son éventuel départ a d'ailleurs été l'épisode le plus suivi de toute la séquence, tous bords confondus !

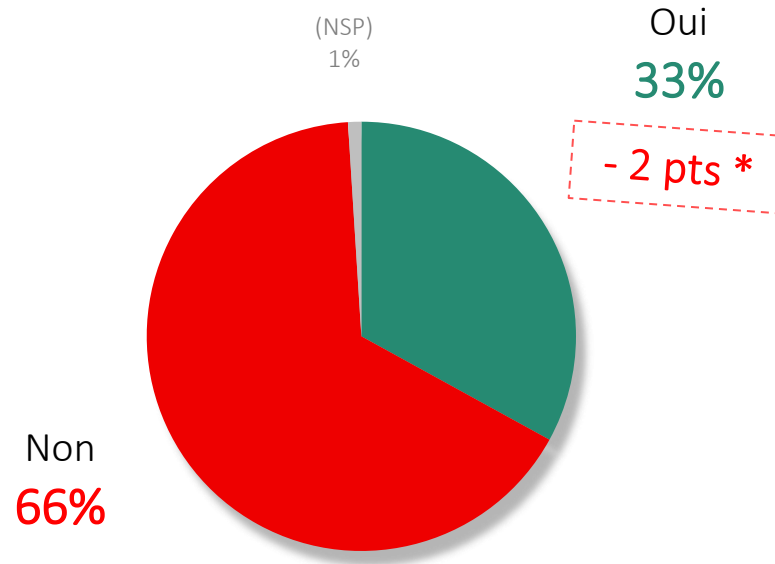


I - Popularité du président de la République

Popularité d'Emmanuel Macron



Diriez-vous qu'Emmanuel Macron est un bon président de la République ?

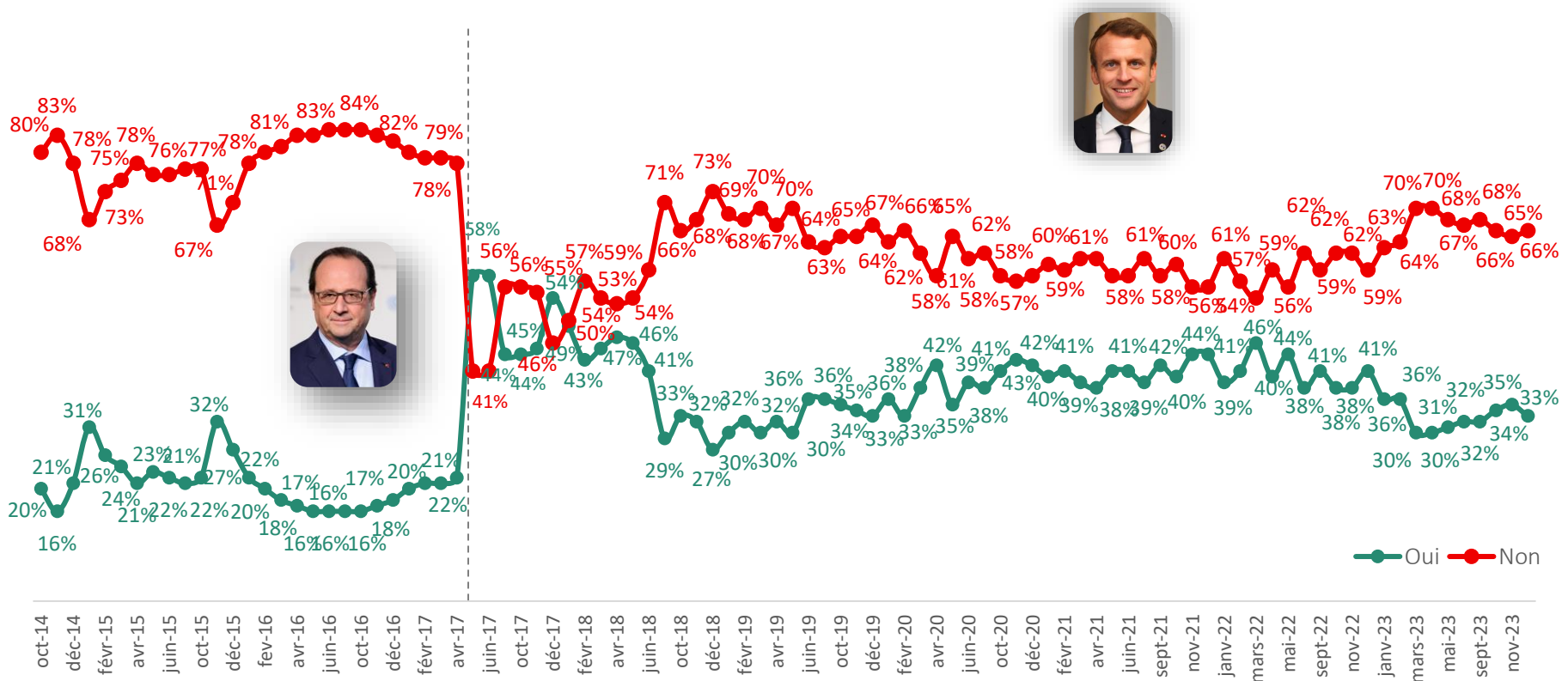


* Baromètre politique Odoxa – Mascaret pour Public Sénat et la Presse Régionale, publié le 28/11/2023

Évolution de la popularité du président de la République



Diriez-vous que ... est un bon président de la République ?



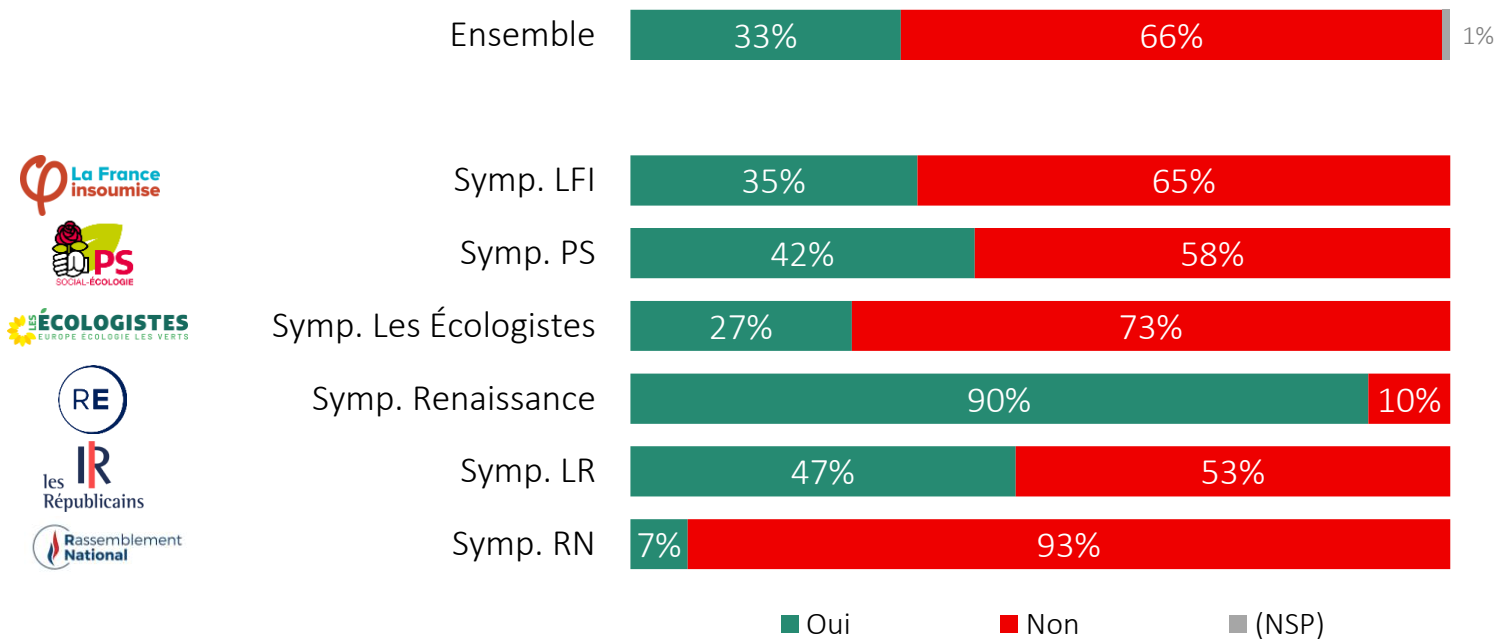
—●— Oui —●— Non

Popularité d'Emmanuel Macron

selon la proximité partisane



Diriez-vous qu'Emmanuel Macron est un bon président de la République ?



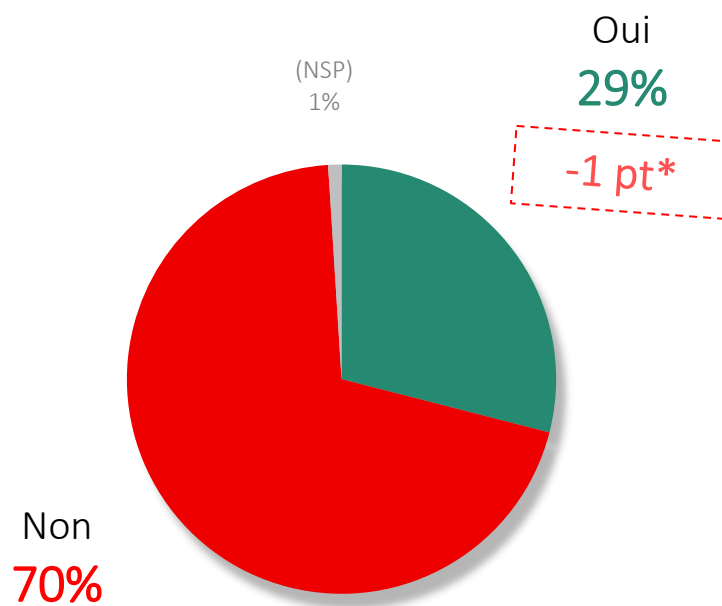


II - Popularité de la Première ministre

Popularité d'Elisabeth Borne



Diriez-vous qu'Elisabeth Borne est une bonne Première ministre ?

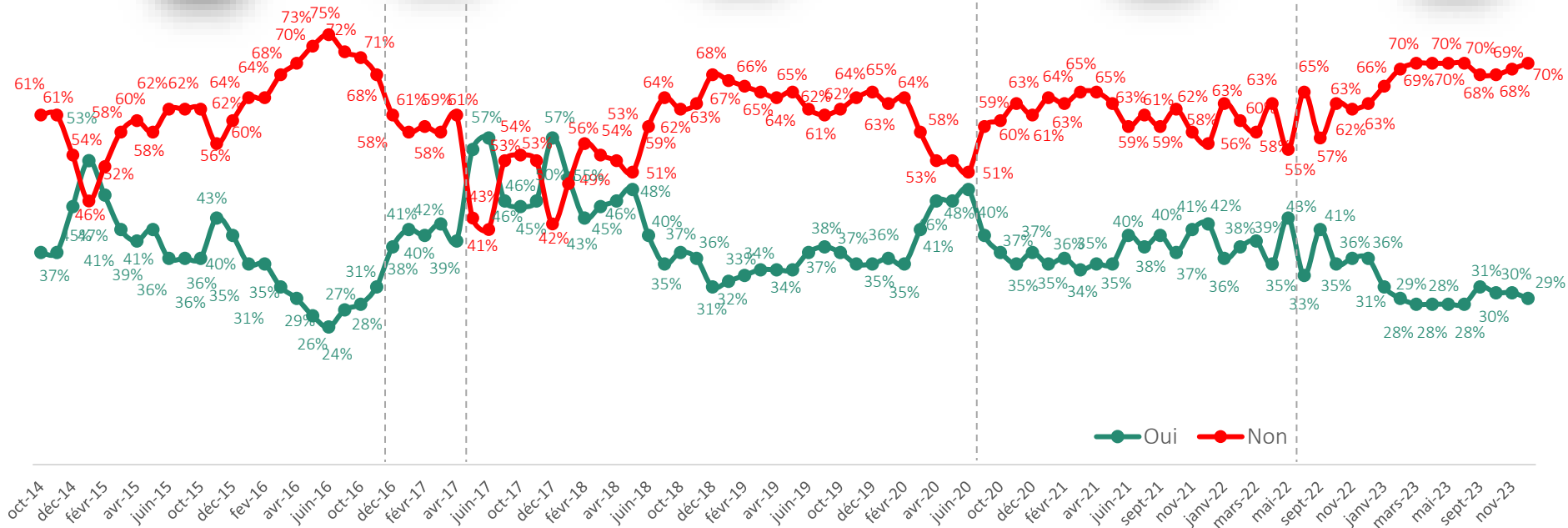


* Baromètre politique Odoxa – Mascaret pour Public Sénat et la Presse Régionale, publié le 28/11/2023

Évolution de la popularité du Premier ministre / de la Première ministre



Diriez-vous que ... est un(e) bon(ne) Premier(e) ministre ?



—●— Oui —●— Non

Crédits photos

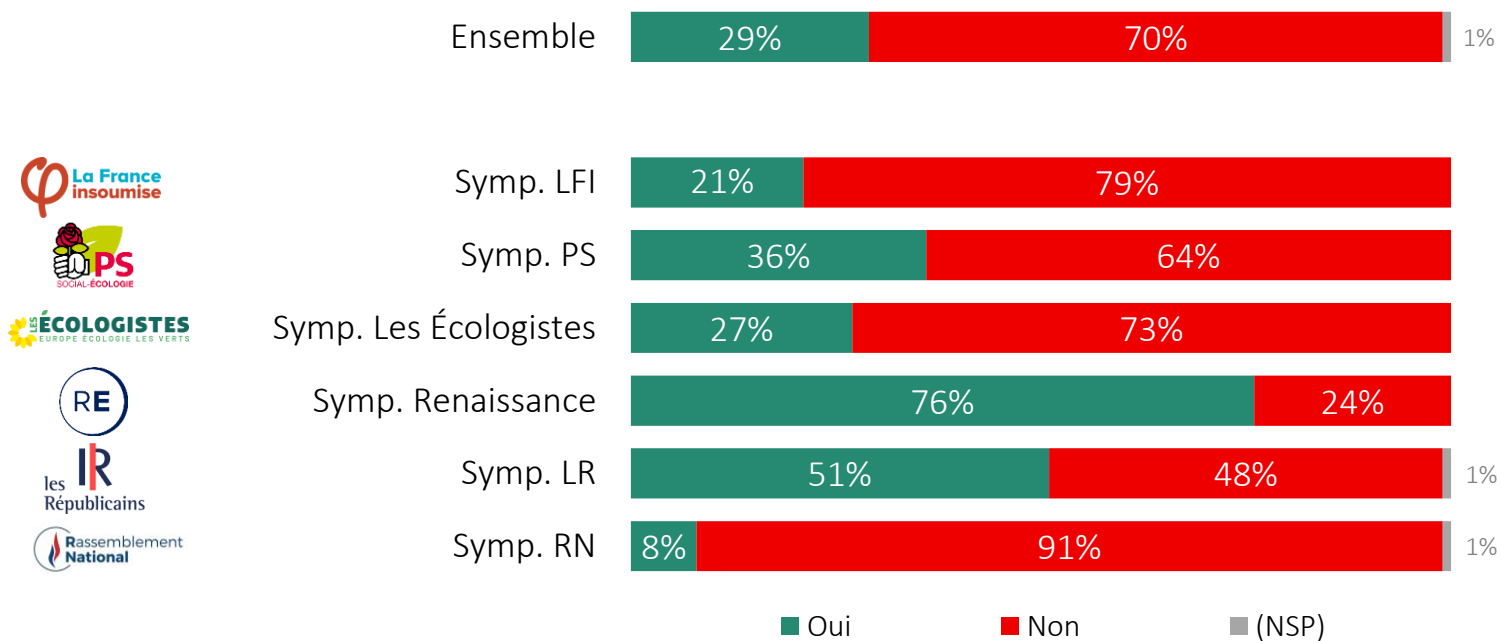
E. Borne : EU2017EE Présidence estonienne J. Castex : Florian DAVID
 E. Philippe : Georges Biard B. Cazneuve : Jérémy Barande
 M. Valls : Kommunikation BMW Stiftung - Photographe : Lorenz Böck

Popularité d'Elisabeth Borne

selon la proximité partisane



Diriez-vous qu'Elisabeth Borne est une bonne Première ministre ?





III - Cotes d'adhésion et de rejet des personnalités politiques

Palmarès de l'adhésion

Les personnalités politiques suscitant le plus de soutien ou de sympathie



Pour chacune des personnalités politiques suivantes, dites-nous si vous la soutenez, si vous éprouvez de la sympathie pour elle, si vous ressentez de l'indifférence à son égard ou si vous la rejetez.

Rang			Adhésion	Evolution*
1	Edouard Philippe	12% 27%	39%	-5
2	Gabriel Attal	13% 24%	37%	-1
3	Marine Le Pen	21% 15%	36%	-2
4	Jordan Bardella	19% 13%	32%	+1
5	Marion Maréchal	12% 17%	29%	+2
6	Bruno Le Maire	7% 19%	26%	-4
7	Olivier Véran	5% 20%	25%	=
8	Gérald Darmanin	8% 16%	24%	-4
9	Fabien Roussel	5% 18%	23%	-1
-	Xavier Bertrand	6% 17%	23%	-2
11	François Ruffin	6% 14%	20%	-3
-	Éric Dupond-Moretti	6% 14%	20%	=
-	Laurent Wauquiez	6% 14%	20%	-1
14	Éric Ciotti	4% 15%	19%	+2
-	Gérard Larcher	5% 14%	19%	-1
16	Jean-Luc Mélenchon	8% 10%	18%	=
-	Éric Zemmour	8% 10%	18%	-1
-	Bernard Cazeneuve	4% 14%	18%	-2
19	Olivier Faure	4% 11%	15%	+1
20	Bruno Retailleau	3% 11%	14%	=
21	Sandrine Rousseau	3% 10%	13%	+1
-	François-Xavier Bellamy	4% 9%	13%	+2
23	Mathilde Panot	4% 8%	12%	+1
24	Christophe Béchu	2% 7%	9%	-1

■ Vous la soutenez ■ Vous éprouvez de la sympathie pour elle

* Baromètre politique Odoxa – Mascaret pour Public Sénat et la Presse Régionale, publié le 28/11/2023

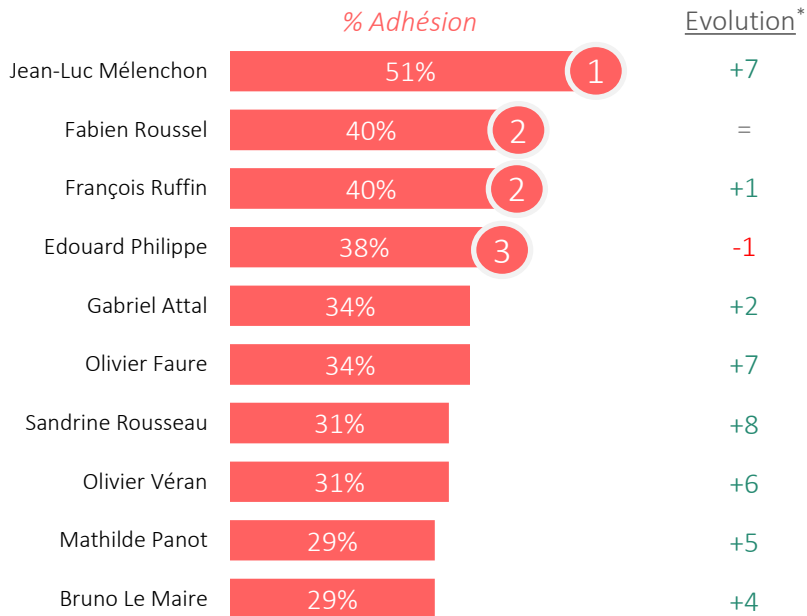
Palmarès de l'adhésion selon la proximité partisane



Pour chacune des personnalités politiques suivantes, dites-nous si vous la soutenez, si vous éprouvez de la sympathie pour elle, si vous ressentez de l'indifférence à son égard ou si vous la rejetez.

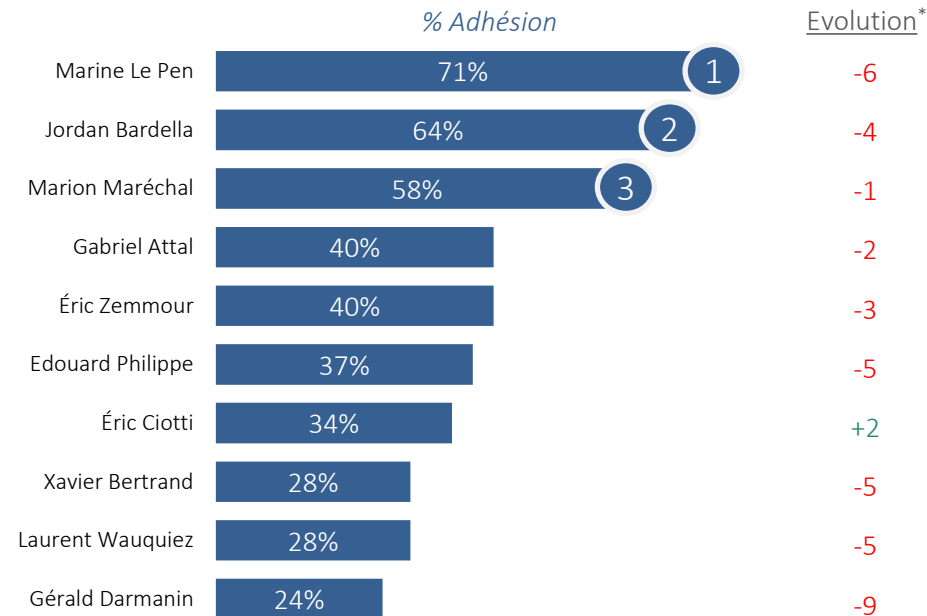
Sympathisants de gauche et d'extrême gauche

dont : *Lutte Ouvrière, NPA, La France Insoumise, le PCF, le Parti socialiste et Les Ecologistes*



Sympathisants de droite et d'extrême droite

dont : *l'UDI, Les Républicains, Debout la France, le Rassemblement National et Reconquête*



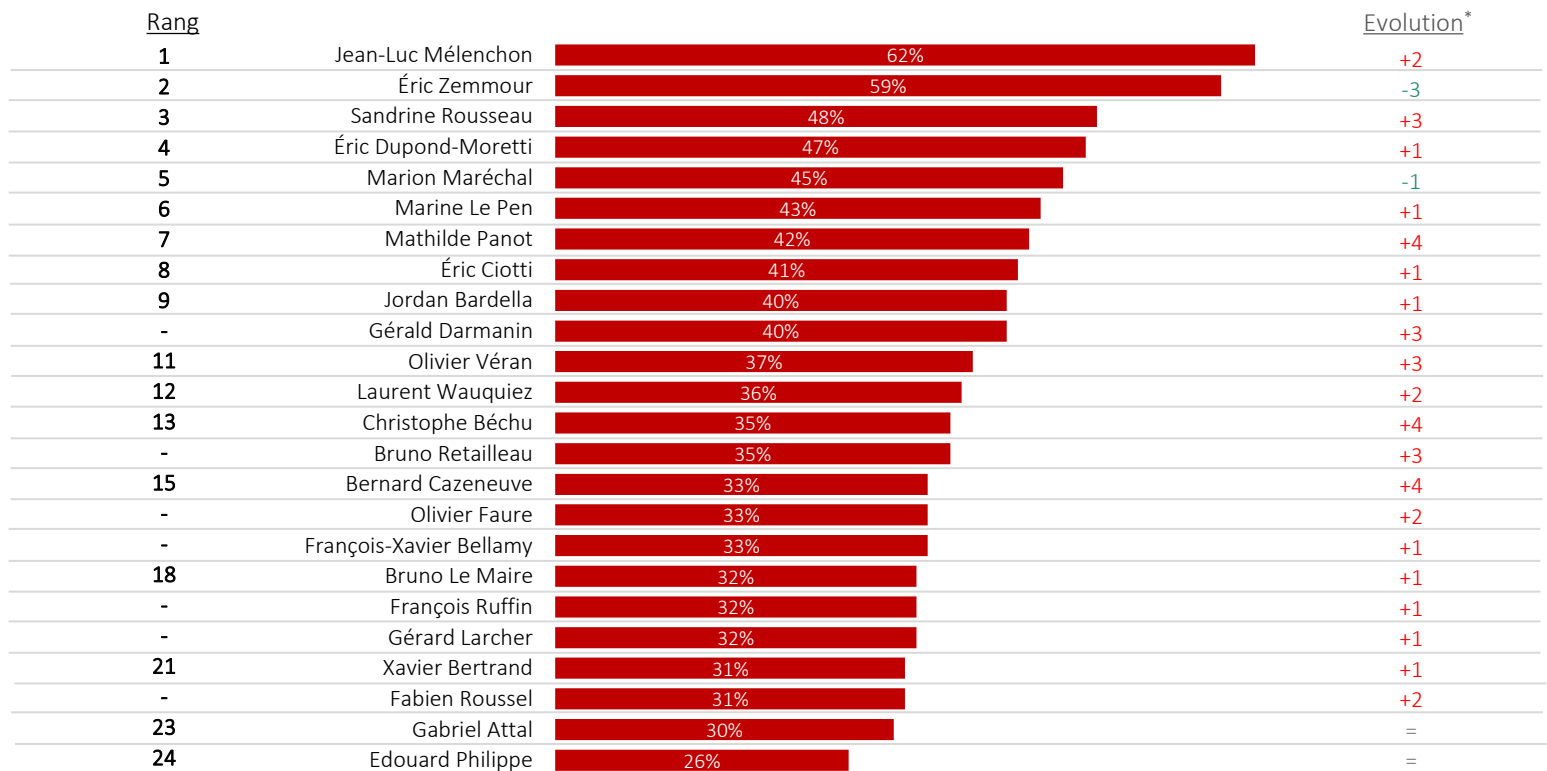
* Baromètre politique Odoxa – Mascaret pour Public Sénat et la Presse Régionale, publié le 28/11/2023

Palmarès du rejet

Les personnalités politiques suscitant le plus de rejet



Pour chacune des personnalités politiques suivantes, dites-nous si vous la soutenez, si vous éprouvez de la sympathie pour elle, si vous ressentez de l'indifférence à son égard ou si vous la rejetez.



■ Vous la rejetez

* Baromètre politique Odoxa – Mascarlet pour Public Sénat et la Presse Régionale, publié le 28/11/2023



IV – Intentions de vote

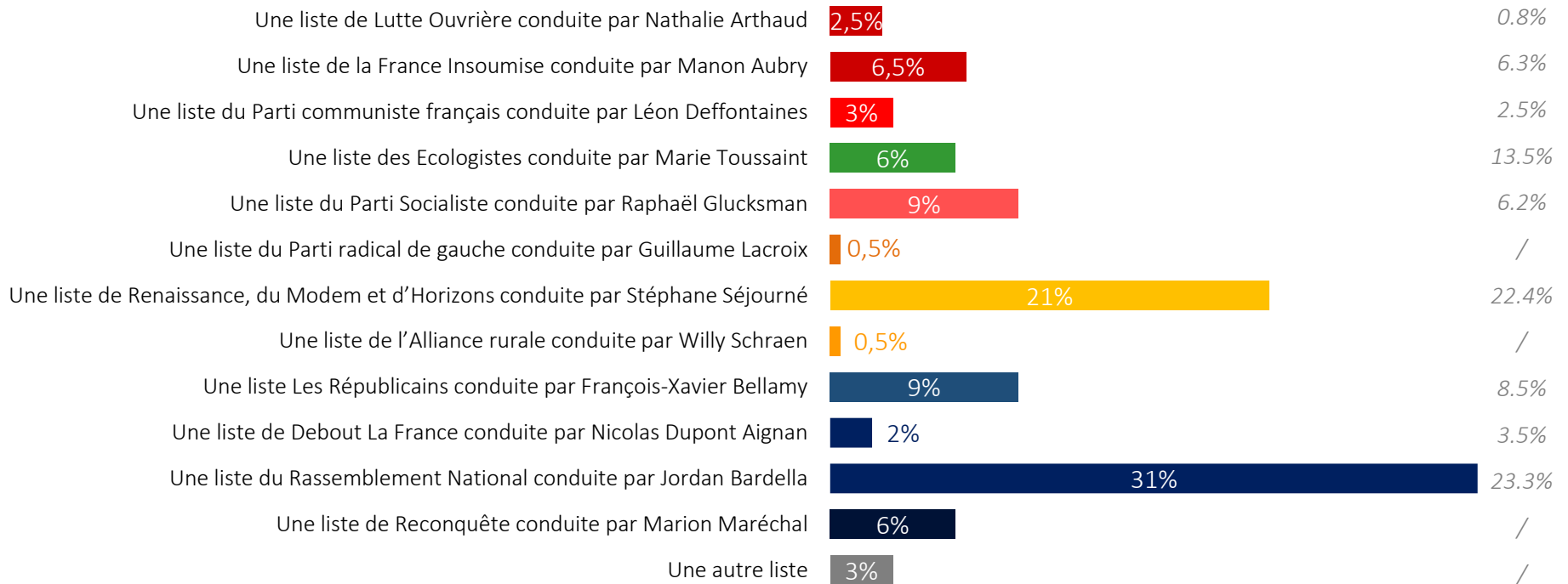
Intentions de vote aux élections européennes



Si les élections européennes avaient lieu dimanche prochain, pour laquelle des listes suivantes y aurait-il le plus de chances que vous votiez ?

Aux inscrits sur les listes électorales étant certains d'aller voter - % Votes exprimés

Rappel Européennes 2019

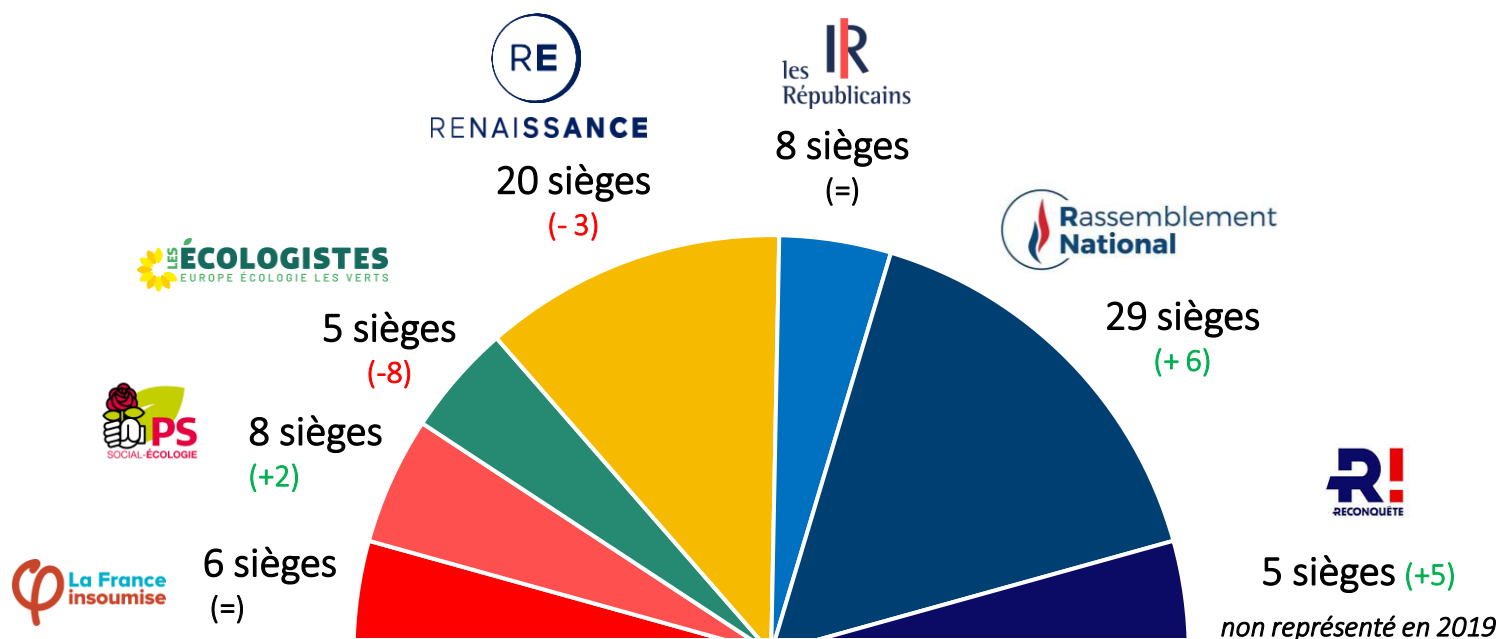


N'ont pas exprimé d'intention de vote : 24%

Projections des résultats en nombre de sièges au Parlement européen

Répartition potentielle des 81 députés européens français et variation en comparaison à 2019

En nombre de sièges, en comparaison aux 79 députés européens élus en 2019



Méthode

Les députés français du Parlement européen sont élus au scrutin proportionnel plurinominal avec listes fermées et seuil électoral de 5 % des suffrages exprimés dans une unique circonscription nationale. Les sièges sont répartis selon la méthode de la plus forte moyenne.



Résonance sur les réseaux sociaux

Méthodologie

Résonance sur les réseaux sociaux

Mascaret, nouveau nom de Dentsu Consulting, est un cabinet de conseil en communication indépendant incarnant la convergence entre le métier du conseil en stratégie d'entreprise et celui de la communication pour les dirigeants.

Les données sont collectées par **Mascaret** et son équipe spécialiste de l'analyse de l'opinion en ligne à l'aide des conversations et propos tenus sur Internet.

Ces analyses sont réalisées au moyen de Talkwalker, outil de veille pour suivre les conversations pertinentes des médias en ligne en temps réel.

<http://www.talkwalker.com/fr/social-media-intelligence/>

Tous les médias sont intégrés à l'analyse : sites d'actualité en ligne liés aux médias radios, TV et de presse écrite, Twitter, pages ouvertes de Facebook, Instagram, YouTube, Google+, blog, forum, site internet...

Mentions et engagements des personnalités au 15 décembre 2023

Personnalité	Oct-23				Nov-23				Dec-23			
	Mentions x1000 dans les 30 derniers jours en France - 25.10.23		Engagement x1000 dans les 30 derniers jours en France - 25.10.23		Mentions x1000 dans les 30 derniers jours en France - 24.11.23		Engagement x1000 dans les 30 derniers jours en France - 24.11.23		Mentions x1000 dans les 30 derniers jours en France - 15.12.23		Engagement x1000 dans les 30 derniers jours en France - 15.12.23	
Emmanuel Macron	2 521,0	-16,5%	13 000	-15,0%	2 592,0	2,8%	10 911	-16,1%	2 450,3	-5,5%	9 910	-9,2%
Elisabeth Borne	330,9	28,0%	1 492	79,8%	332,8	0,6%	1 521	1,9%	341,4	2,6%	1 513	-0,5%
Jean-Luc Mélenchon	1 702,1	137,1%	4 973	184,6%	1 063,6	-37,5%	3 561	-28,4%	1 194,2	12,3%	4 287	20,4%
Marine Le Pen	338,7	5,3%	1 068	-10,1%	561,9	65,9%	2 547	138,5%	415,1	-26,1%	1 260	-50,5%
Olivier Veran	109,6	13,7%	297	8,4%	156,3	42,6%	499	68,1%	153,0	-2,1%	534	6,9%
Gerard Darmanin	1 089,3	132,2%	5 397	227,3%	936,5	-14,0%	2 987	-44,7%	1 353,3	44,5%	6 174	106,7%
Xavier Bertrand	19,5	23,4%	52	13,3%	28,0	43,6%	68	30,8%	12,8	-54,3%	45	-33,8%
Adrien Quatennens	133,6	98,2%	137	140,4%	98,1	-26,6%	177	29,2%	77,6	-20,9%	114	-35,6%
Yaël Braun-Pivet	369,4	757,1%	1 273	2094,8%	368,5	-0,2%	1 100	-13,6%	193,2	-47,6%	557	-49,4%
Olivier Dussopt	58,3	32,2%	141	35,6%	32,7	-43,9%	61	-56,7%	64,7	97,9%	186	204,9%
Manuel Bompard	203,7	28,4%	237	-23,5%	133,9	-34,3%	185	-21,9%	260,6	94,6%	655	254,1%
Sandrine Rousseau	199,7	-45,1%	418	-57,2%	199,8	0,1%	402	-3,8%	218,3	9,3%	504	25,4%
Aurélien Pradié	5,4	12,5%	9	16,9%	10,9	101,9%	34	277,8%	7,5	-31,2%	16	-52,9%
Bruno Retailleau	31,3	34,3%	41	-29,3%	25,7	-17,9%	45	9,8%	19,1	-25,7%	32	-28,9%
François Bayrou	32,1	-2,1%	78	-9,2%	32,8	2,2%	110	41,0%	24,8	-24,4%	64	-41,6%
Marlène Schiappa	33,0	79,3%	88	17,3%	53,3	61,5%	171	94,3%	28,6	-46,3%	104	-39,2%
Anne Hidalgo	134,0	59,7%	483	120,5%	217,1	62,0%	956	97,9%	187,3	-13,7%	1 086	13,6%
Bruno Lemaire	91,4	-40,0%	172	-43,2%	97,3	6,5%	267	55,2%	105,7	8,6%	210	-21,3%
Jordan Bardella	150,5	14,1%	313	-8,2%	266,8	77,3%	894	185,6%	282,1	5,7%	808	-9,6%
Eric Zemmour	658,9	24,6%	2 104	39,3%	897,4	36,2%	2 692	27,9%	726,1	-19,1%	2 228	-17,2%
Renaud Muselier	8,4	-49,4%	8	-76,7%	8,2	-2,4%	11	32,1%	14,0	70,7%	18	62,2%
Eric Ciotti	155,6	142,7%	369	96,3%	106,0	-31,9%	233	-36,9%	149,5	41,0%	406	74,2%
Edouard Philippe	82,7	-67,2%	229	-73,2%	61,6	-25,5%	211	-7,9%	52,1	-15,4%	212	0,5%
François Ruffin	154,6	33,0%	242	70,4%	143,2	-7,4%	240	-0,8%	97,5	-31,9%	108	-55,0%
Laurent Wauquiez	72,0	358,6%	202	320,8%	20,8	-71,1%	73	-63,9%	29,2	40,4%	89	21,9%
Thierry Mariani	10,1	-59,3%	14	-3,6%	6,1	-39,6%	20	45,2%	7,5	23,0%	19	-3,1%
Aurore Bergé	63,5	-23,8%	56	-77,2%	43,8	-31,0%	82	45,7%	60,9	39,0%	198	142,6%
Fabien Roussel	219,0	-37,5%	582	-50,5%	111,8	-48,9%	271	-53,4%	103,5	-7,4%	280	3,3%
Gabriel Attal	209,3	-60,0%	1 149	-65,9%	185,4	-11,4%	1 379	20,0%	200,5	8,1%	1 086	-21,2%
Nicolas Dupont-Aignan	141,6	-4,1%	195	2,6%	152,4	7,6%	160	-17,9%	135,5	-11,1%	169	5,6%
Jean Lassalle	31,4	6,4%	89	-3,4%	20,6	-34,4%	127	42,7%	4,3	-79,1%	51	-59,8%
Philippe Poutou	111,1	768,0%	240	238,0%	21,6	-80,6%	44	-81,7%	15,9	-26,4%	36	-18,2%
Marion Maréchal Le Pen	348,9	15,9%	537	-29,4%	471,3	35,1%	760	41,5%	499,7	6,0%	982	29,2%

Source :
Talkwalker au 15 décembre 2023.
France.

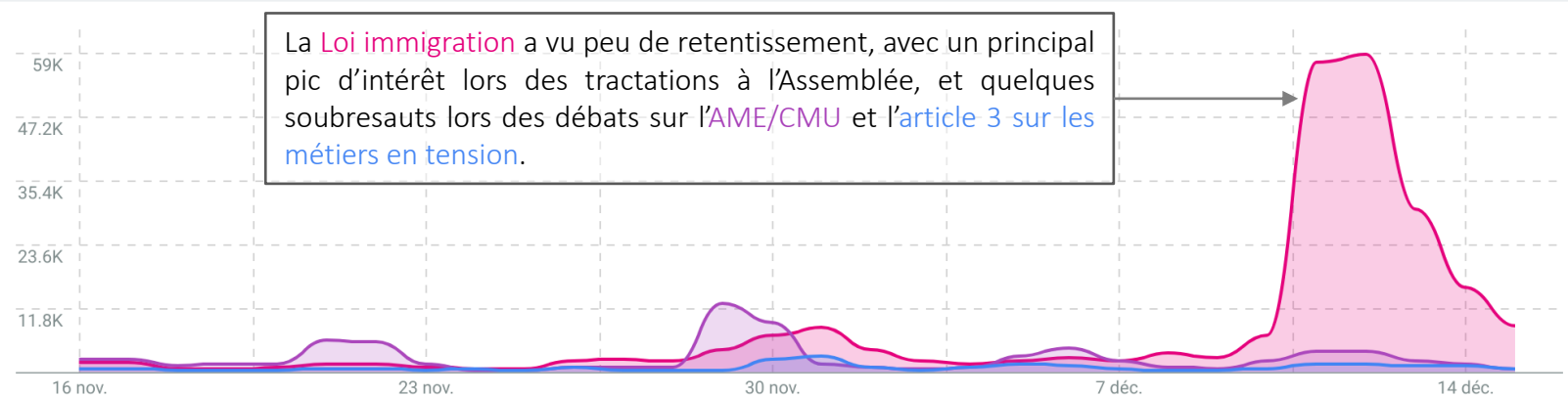
- En gris, les membres du gouvernement
- Les mentions représentent le nombre de fois que la personnalité est citée dans la période de temps, tous médias Internet confondus
- L'engagement exprime la manière dont les propos des personnalités sont repris par d'autres

Source : Talkwalker / Mascaret (nouveau nom de Dentsu Consulting).
16 novembre 2023 – 15 décembre 2023. Mention des personnalités tous médias digitaux confondus en France.

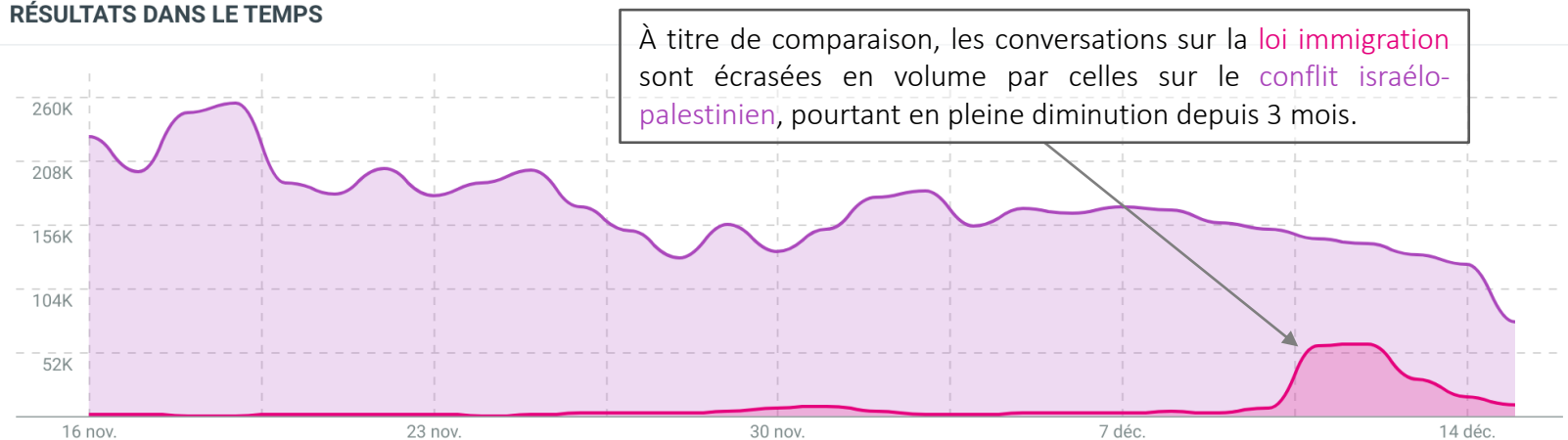
Volume des mentions

Loi immigration : peu de retentissement

RÉSULTATS DANS LE TEMPS



RÉSULTATS DANS LE TEMPS



Source : Talkwalker / Mascaret (nouveau nom de Dentsu Consulting).

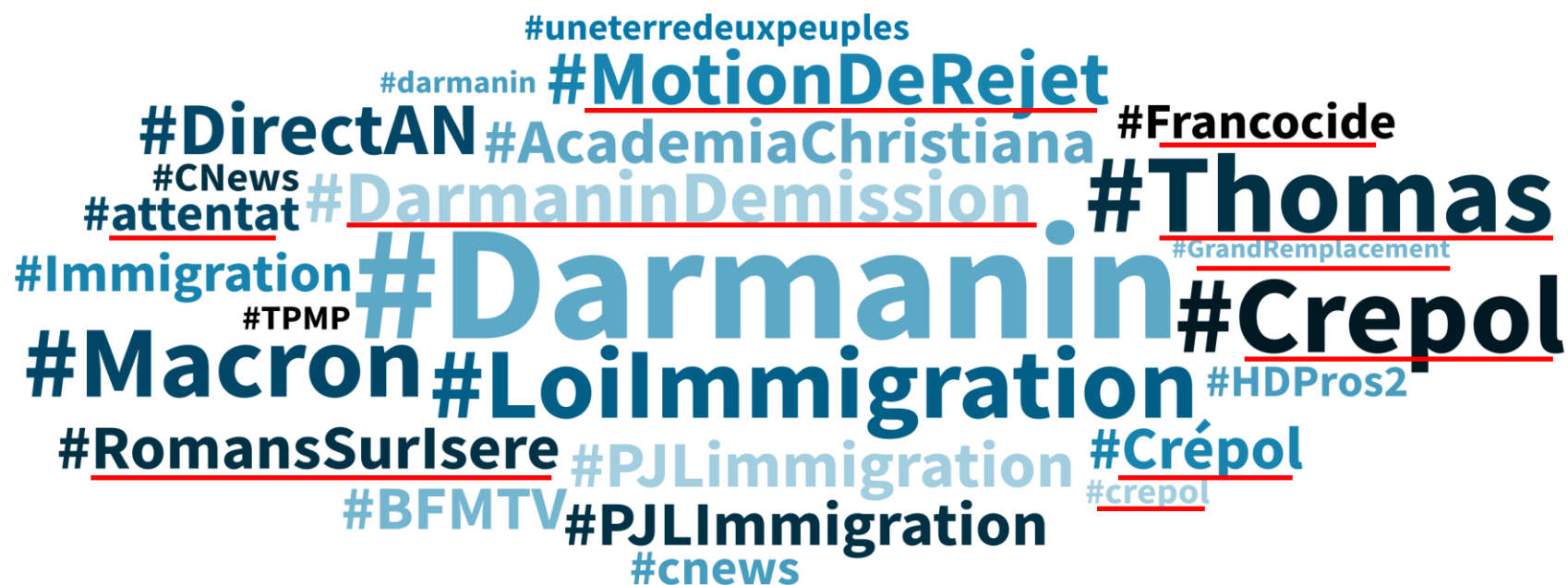
16 novembre 2023 – 15 décembre 2023. Mention des thèmes tous médias digitaux confondus en France.

Nuage de mots

G. Darmanin au cœur d'un débat polarisé

Top 25 hashtags associés avec la personnalité « Gérald Darmanin »

TENDANCES



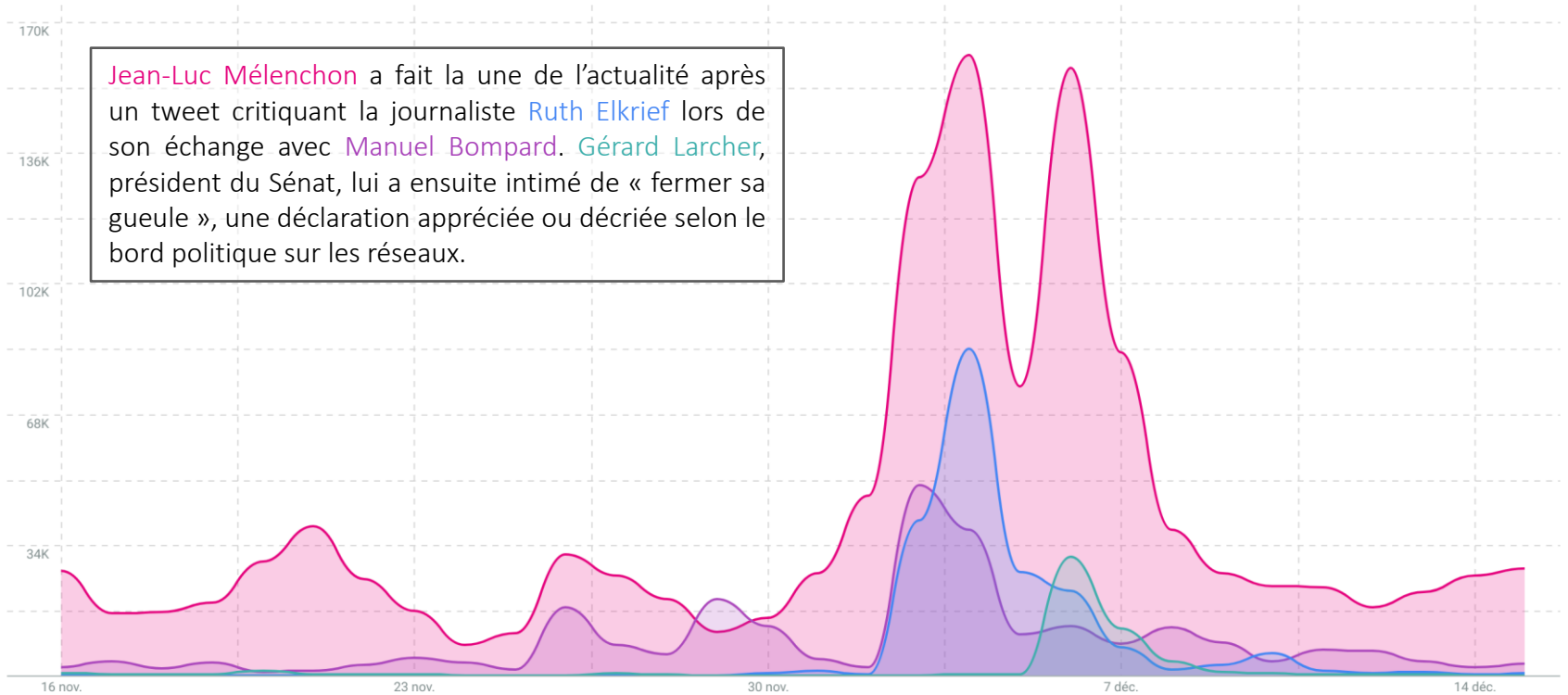
Source : Talkwalker / Mascaret (nouveau nom de Dentsu Consulting).

16 novembre 2023 – 15 décembre 2023. Mention des thèmes tous médias digitaux confondus en France.

Volume des mentions

La gauche se débat avec les polémiques

RÉSULTATS DANS LE TEMPS



Jean-Luc Mélenchon a fait la une de l'actualité après un tweet critiquant la journaliste Ruth Elkrief lors de son échange avec Manuel Bompard. Gérard Larcher, président du Sénat, lui a ensuite intimé de « fermer sa gueule », une déclaration appréciée ou décriée selon le bord politique sur les réseaux.

Source : Talkwalker / Mascaret (nouveau nom de Dentsu Consulting).

16 novembre 2023 – 15 décembre 2023. Mention des thèmes tous médias digitaux confondus en France.

Nuage de mots

Nouvelle polémique dans un contexte polarisé

TENDANCES



Source : Talkwalker / Mascaret (nouveau nom de Dentsu Consulting).

16 novembre 2023 – 15 décembre 2023. Mention des thèmes tous médias digitaux confondus en France.