

ODOXA

L'opinion tranchée

Baromètre politique

Février 2024

LEVÉE D'EMBARGO : MARDI 27 FEVRIER 2024 À 5H00

Sondage réalisé avec **mascaret** pour



et la



Méthodologie

(1/2)



Recueil

Enquête réalisée auprès d'un échantillon de Français interrogés par Internet les **21 et 22 février 2024**.



Echantillon

Echantillon de **1005 Français** représentatif de la population française âgée de 18 ans et plus.

La représentativité de l'échantillon est assurée par la méthode des quotas appliqués aux variables suivantes : sexe, âge, niveau de diplôme et profession de l'interviewé après stratification par région et catégorie d'agglomération.

Critères de redressement des intentions de votes : échantillon brut redressé sur critères sociodémographiques (sexe, âge, profession de l'interviewé, région et catégorie d'agglomération), vote à l'élection présidentielle de 2022 et aux élections européennes de 2019.

La publication de ce sondage doit également s'accompagner des informations sur les marges d'erreurs : les marges d'erreur des intentions de vote s'établissent selon le score visé, entre plus ou moins 2,0 et 4,3 points.

Les intentions de vote qui figurent dans ce rapport sont établies auprès des personnes inscrites sur les listes électorales (939 personnes) étant certaines d'aller voter et ayant exprimé une intention de vote, soit 451 individus.

Toute personne peut consulter la notice de ce sondage auprès de la commission des sondages.

Méthodologie

(2/2)



Réseaux sociaux

En plus de nos mesures par sondage, nous ajoutons, grâce à notre partenaire Mascaret (nouveau nom de Dentsu Consulting), une analyse des commentaires et mentions sur les réseaux sociaux à propos des principales personnalités politiques. Cette analyse supplémentaire nous permet d'apporter un éclairage qualitatif des résultats observés sur nos données quantitatives.

Précisions sur les marges d'erreur

Chaque sondage présente une incertitude statistique que l'on appelle marge d'erreur. Cette marge d'erreur signifie que le résultat d'un sondage se situe, avec un niveau de confiance de 95%, de part et d'autre de la valeur observée. La marge d'erreur dépend de la taille de l'échantillon ainsi que du pourcentage observé.

Taille de l'Echantillon	Si le pourcentage observé est de ...					
	5% ou 95%	10% ou 90%	20% ou 80%	30% ou 70%	40% ou 60%	50%
200	3,1	4,2	5,7	6,5	6,9	7,1
400	2,2	3,0	4,0	4,6	4,9	5,0
500	1,9	2,7	3,6	4,1	4,4	4,5
600	1,8	2,4	3,3	3,7	4,0	4,1
800	1,5	2,5	2,8	3,2	3,5	3,5
900	1,4	2,0	2,6	3,0	3,2	3,3
1 000	1,4	1,8	2,5	2,8	3,0	3,1
1 500	1,1	1,5	2,0	2,3	2,4	2,5
2 000	1,0	1,3	1,8	2,1	2,2	2,2
3000	0,8	1,1	1,4	1,6	1,8	1,8

Lecture du tableau : Dans un échantillon de 1000 personnes, si le pourcentage observé est de 20% la marge d'erreur est égale à 2,5% : le pourcentage réel est donc compris dans l'intervalle [17,5 ; 22,5].

« L'œil du sondeur »

Principaux enseignements
Gaël Sliman, président d'Odoxa

Attal recule, Bardella au pinacle, Glucksmann émerge

1) Cote de l'exécutif en berne, Attal (-5 points) « tiré vers le bas » par Macron

Alors que la popularité d'Emmanuel Macron stagne avec 32% de Français estimant qu'il est « un bon Président », celle de son jeune « PM » enregistre un recul de 5 points en février. Mais avec 43% de Français estimant qu'il est « un bon Premier ministre », Gabriel Attal est toujours beaucoup plus populaire que son Président.

2) Cote des autres personnalités politiques : Philippe seul face au RN

Edouard Philippe est le seul représentant de la majorité à devancer les RN. Avec 43% de cote d'adhésion et en hausse de 3 points, il consolide sa position de numéro 1 devant Marine Le Pen (34%) et Jordan Bardella (33%) tous deux désormais au coude-à-coude (1 point d'écart aujourd'hui contre 10 points il y a un an).

A part Philippe, les membres de la majorité suscitent bien plus de rejet que de soutien (42% vs 23% pour Dati par exemple) et à gauche Mélenchon a perdu son emprise politique au profit de Roussel, Ruffin et Glucksmann. C'est d'ailleurs ce dernier qui enregistre la plus forte hausse auprès des sympathisants de gauche (+9 points)

3) Intentions de vote aux élections européennes : Bardella écrase Renaissance et Glucksmann décolle à gauche

Jordan Bardella écrase toujours la liste Renaissance avec 30% d'intentions de vote contre 19% pour la liste potentiellement conduite par Clément Beaune.

Mais c'est à gauche qu'il y a du nouveau : avec 11% d'intentions de vote (+2 points depuis décembre), la liste socialiste de Raphaël Glucksmann fait la différence, devançant nettement celle de Marie Toussaint (8,5% ; +2,5 points) et écrasant celle de Manon Aubry (6%, -0,5 point).

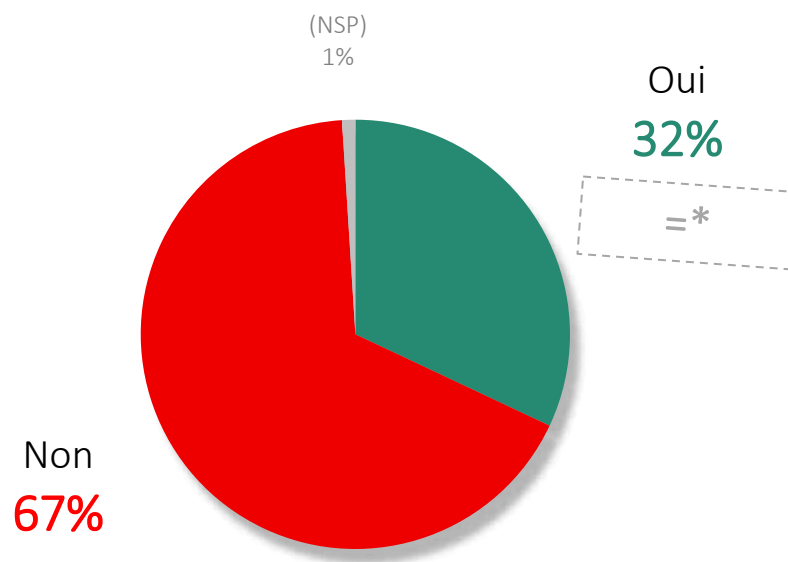


I - Popularité du président de la République

Popularité d'Emmanuel Macron



Diriez-vous qu'Emmanuel Macron est un bon président de la République ?

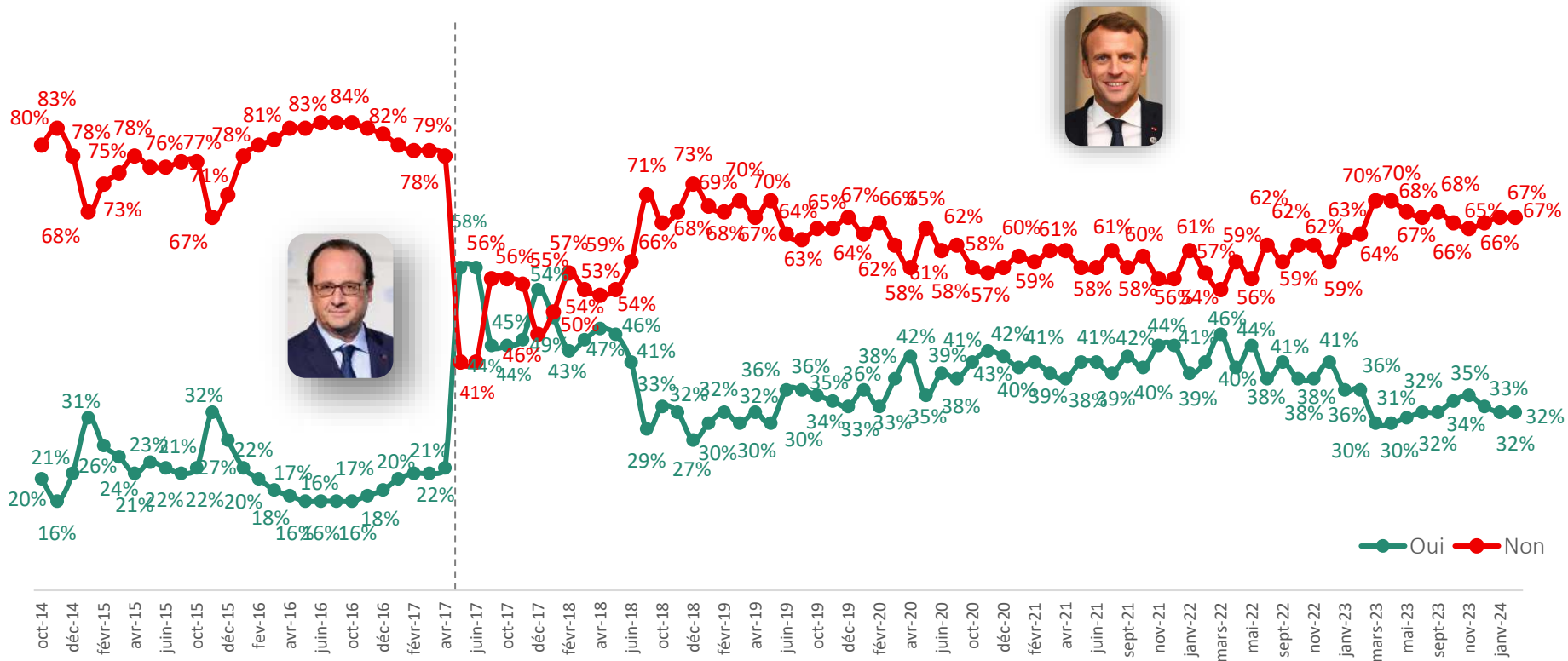


* Baromètre politique Odoxa – Mascaret pour Public Sénat et la Presse Régionale, publié le 30/01/2024

Évolution de la popularité du président de la République



Diriez-vous que ... est un bon président de la République ?



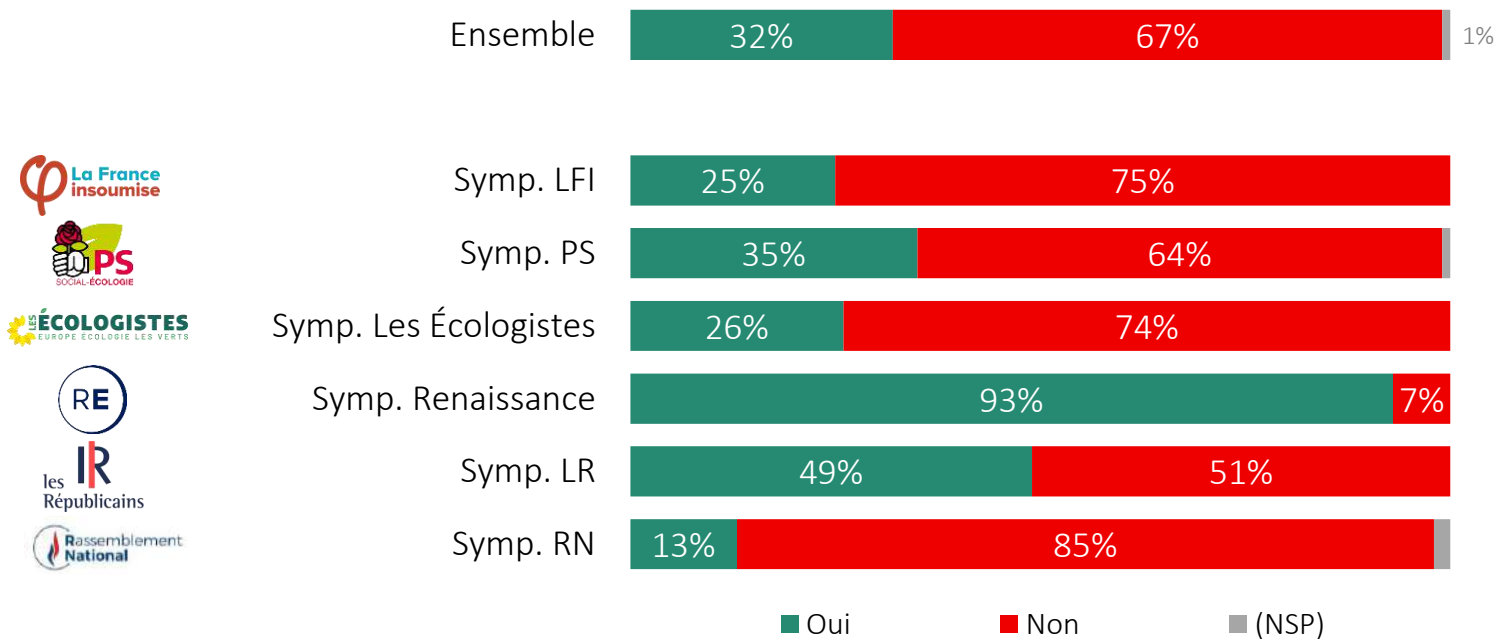
● Oui ● Non

Popularité d'Emmanuel Macron

selon la proximité partisane



Diriez-vous qu'Emmanuel Macron est un bon président de la République ?



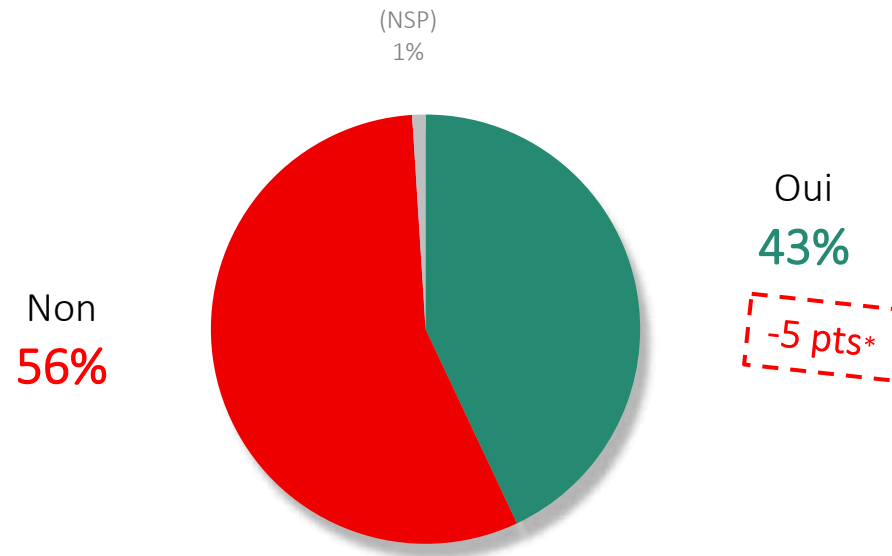


II - Popularité du Premier Ministre

Popularité de Gabriel Attal



Diriez-vous que Gabriel Attal est un bon Premier ministre ?

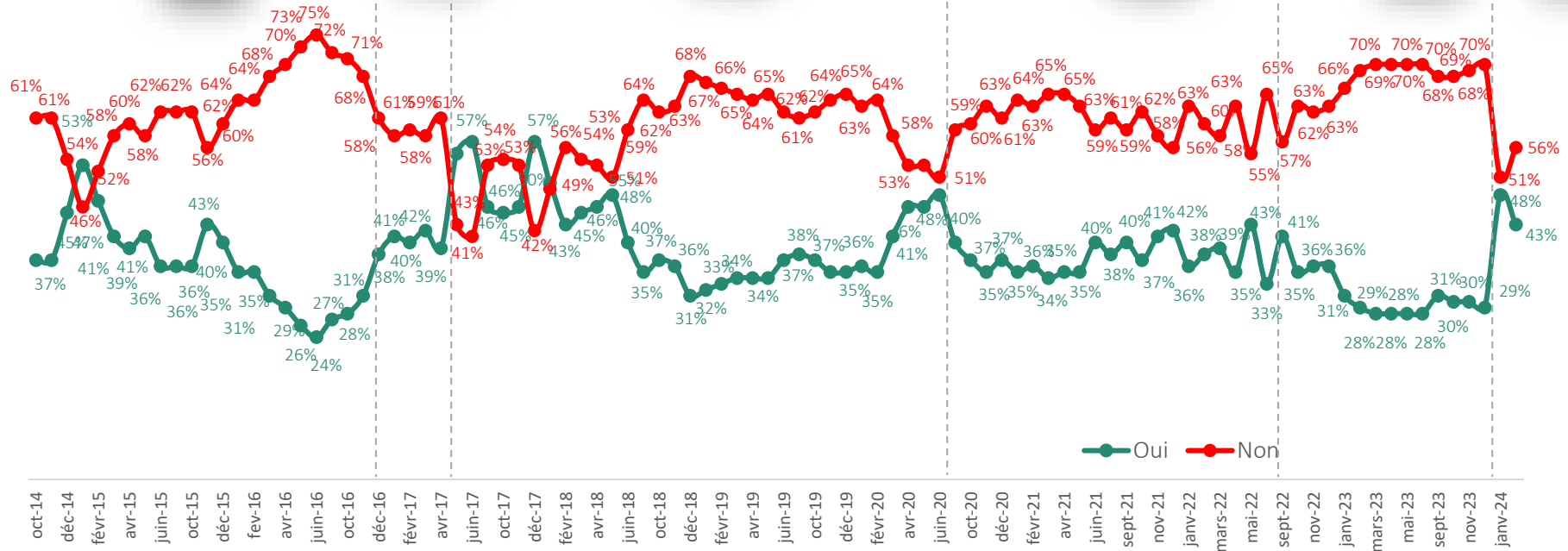


* Baromètre politique Odoxa – Mascaret pour Public Sénat et la Presse Régionale, publié le 30/01/2024

Évolution de la popularité du Premier ministre / de la Première ministre



Diriez-vous que ... est un(e) bon(ne) Premier(e) ministre ?



— Oui — Non

Crédits photos

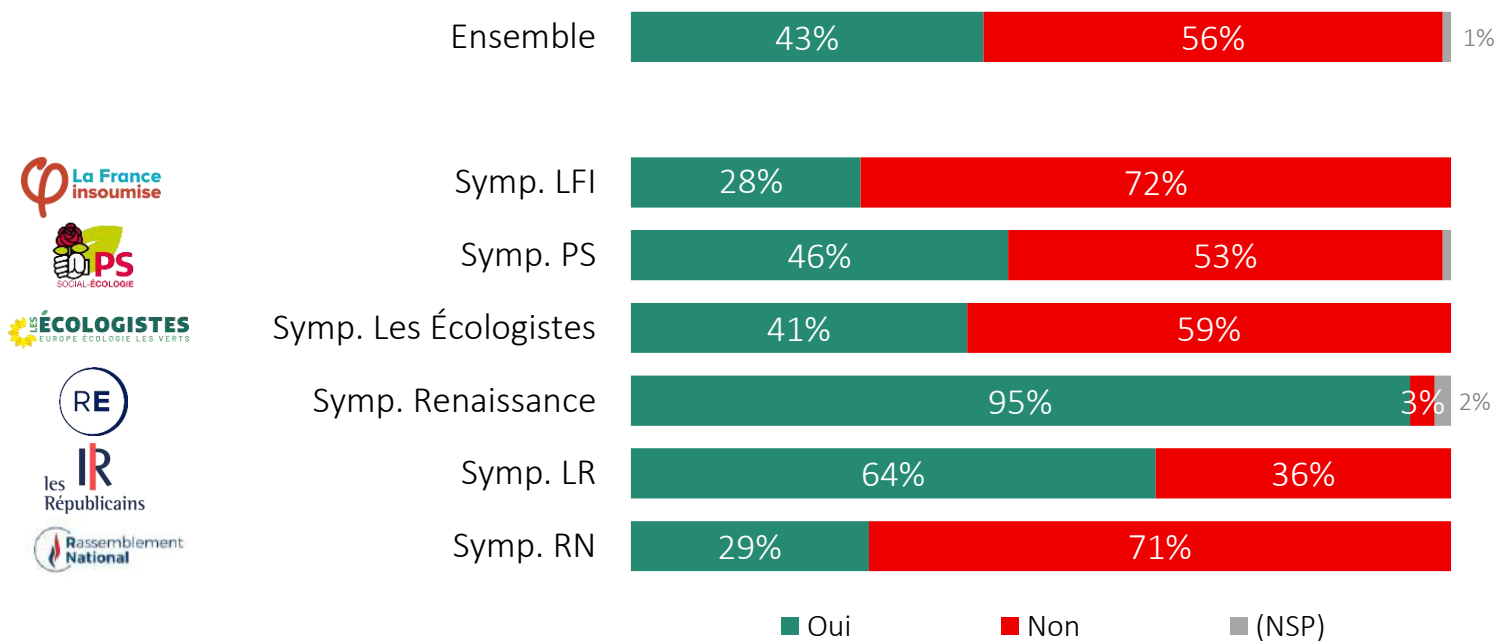
E. Borne : EU2017EE Présidence estonienne J. Castex : Florian DAVID
 E. Philippe : Georges Biard B. Cazneuve : Jérémy Barande
 M. Valls Kommunikation BMW Stiftung - Photographe : Lorenz Böck
 G. Attal ; Antoine Lamielle

Popularité de Gabriel Attal

selon la proximité partisane



Diriez-vous que Gabriel Attal est un bon Premier ministre ?





III - Cotes d'adhésion et de rejet des personnalités politiques

Palmarès de l'adhésion

Les personnalités politiques suscitant le plus de soutien ou de sympathie



Pour chacune des personnalités politiques suivantes, dites-nous si vous la soutenez, si vous éprouvez de la sympathie pour elle, si vous ressentez de l'indifférence à son égard ou si vous la rejetez.

Rang			Adhésion	Evolution*
1	Edouard Philippe	13% / 30%	43%	+3
2	Marine Le Pen	21% / 13%	34%	-3
3	Jordan Bardella	21% / 12%	33%	=
4	Bruno Le Maire	10% / 17%	27%	-2
5	Marion Maréchal	11% / 15%	26%	-1
6	Gérald Darmanin	8% / 17%	25%	=
-	Fabien Roussel	6% / 19%	25%	+1
8	Rachida Dati	5% / 18%	23%	-3
9	Xavier Bertrand	6% / 16%	22%	-1
10	François Ruffin	7% / 14%	21%	+2
11	Laurent Wauquiez	5% / 13%	18%	-3
-	Raphaël Glucksmann	6% / 12%	18%	+3
13	Éric Zemmour	7% / 10%	17%	-2
-	Jean-Luc Mélenchon	7% / 10%	17%	=
-	Gérard Larcher	5% / 12%	17%	-3
16	Éric Ciotti	4% / 12%	16%	-1
17	Manon Aubry	4% / 11%	15%	+1
18	Amélie Oudéa-Castera	3% / 8%	11%	-2
-	Clément Beaune	3% / 8%	11%	Non testé
-	François-Xavier Bellamy	3% / 8%	11%	=
21	Catherine Vautrin	3% / 7%	10%	-3
22	Christophe Béchu	2% / 7%	9%	Non testé
-	Marc Fesneau	2% / 7%	9%	-1
-	Marie Toussaint	3% / 6%	9%	Non testée

■ Vous la soutenez ■ Vous éprouvez de la sympathie pour elle

* Baromètre politique Odoxa – Mascaret pour Public Sénat et la Presse Régionale, publié le 30/01/2024

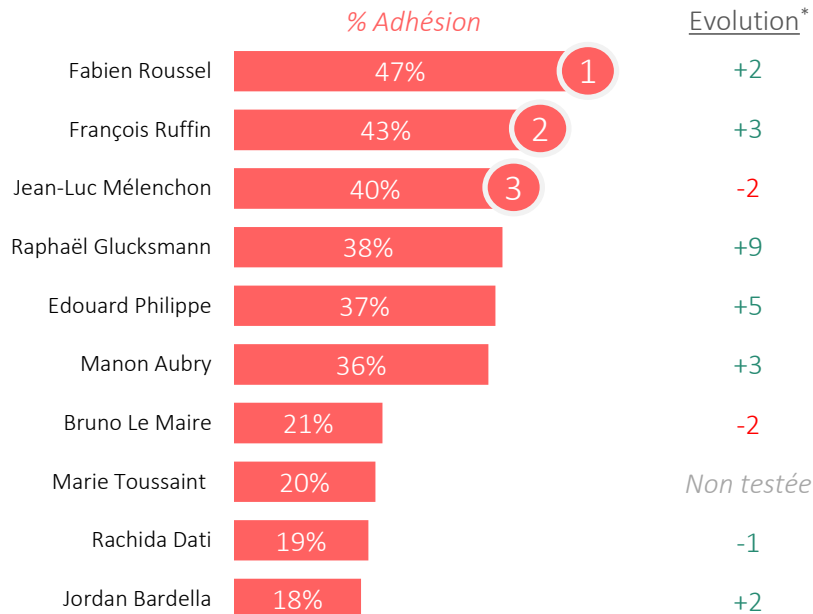
Palmarès de l'adhésion selon la proximité partisane



Pour chacune des personnalités politiques suivantes, dites-nous si vous la soutenez, si vous éprouvez de la sympathie pour elle, si vous ressentez de l'indifférence à son égard ou si vous la rejetez.

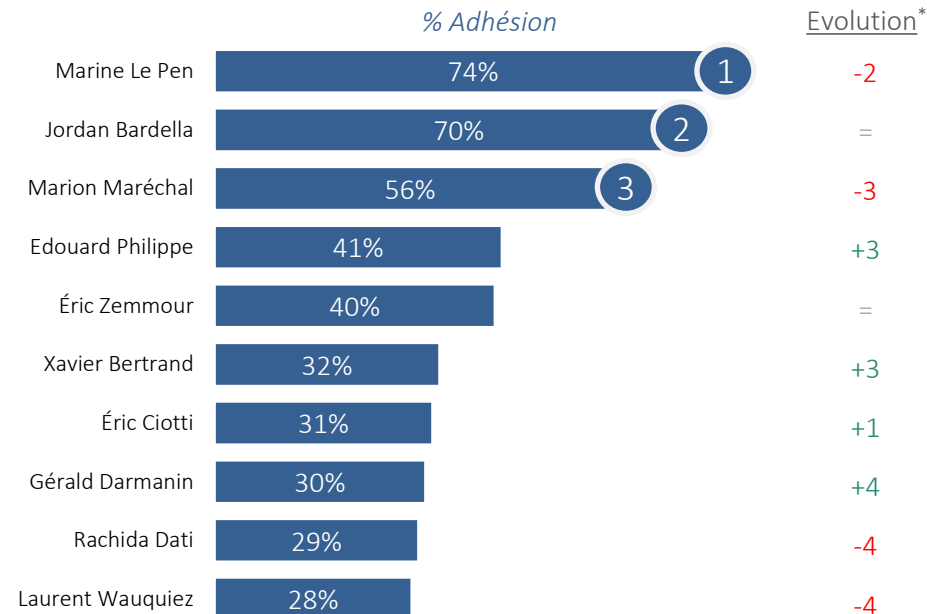
Sympathisants de gauche et d'extrême gauche

dont : *Lutte Ouvrière, NPA, La France Insoumise, le PCF, le Parti socialiste et Les Ecologistes*



Sympathisants de droite et d'extrême droite

dont : *l'UDI, Les Républicains, Debout la France, le Rassemblement National et Reconquête*



* Baromètre politique Odoxa – Mascaret pour Public Sénat et la Presse Régionale, publié le 30/01/2024

Palmarès du rejet

Les personnalités politiques suscitant le plus de rejet



Pour chacune des personnalités politiques suivantes, dites-nous si vous la soutenez, si vous éprouvez de la sympathie pour elle, si vous ressentez de l'indifférence à son égard ou si vous la rejetez.

Rang			Evolution*
1	Éric Zemmour	65%	+1
2	Jean-Luc Mélenchon	59%	-4
3	Marion Maréchal	49%	+1
4	Éric Ciotti	46%	=
5	Marine Le Pen	45%	=
-	Amélie Oudéa-Castera	45%	+2
7	Jordan Bardella	42%	+1
-	Rachida Dati	42%	=
9	Gérald Darmanin	38%	-2
10	Laurent Wauquiez	36%	-2
-	Manon Aubry	36%	-3
12	Gérard Larcher	34%	-1
-	François-Xavier Bellamy	34%	-1
14	Xavier Bertrand	32%	-2
-	François Ruffin	32%	-5
-	Raphaël Glucksmann	32%	-2
-	Catherine Vautrin	32%	-3
18	Bruno Le Maire	31%	-4
-	Marc Fesneau	31%	-3
20	Fabien Roussel	30%	-5
-	Clément Beaune	30%	Non testé
-	Marie Toussaint	30%	Non testée
23	Christophe Béchu	29%	Non testé
24	Edouard Philippe	24%	-7

■ Vous la rejetez

* Baromètre politique Odoxa – Mascaret pour Public Sénat et la Presse Régionale, publié le 30/01/2024

IV – Intentions de vote

Intentions de vote aux élections européennes



Si les élections européennes avaient lieu dimanche prochain, pour laquelle des listes suivantes y aurait-il le plus de chances que vous votiez ?

Aux inscrits sur les listes électorales étant certains d'aller voter - % Votes exprimés

		Evol. Déc 2023***	Rappel Européennes 2019
Une liste de Lutte Ouvrière conduite par Nathalie Arthaud	1,5%	-1 pt	0.8%
Une liste de la France Insoumise conduite par Manon Aubry	6%	-0,5 pt	6.3%
Une liste du Parti communiste français conduite par Léon Deffontaines	1,5%	-1,5 pts	2.5%
Une liste des Ecologistes conduite par Marie Toussaint	8,5%	+2,5 pts	13.5%
Une liste du Parti Socialiste conduite par Raphaël Glucksmann	11%	+2 pts	6.2%
Une liste du Parti radical de gauche conduite par Guillaume Lacroix	_*_*	-0,5 pt	/
Une liste de Renaissance, du Modem et d'Horizons conduite par Clément Beaune*	19%	-2 pts	22.4%
Une liste de l'Alliance rurale conduite par Willy Schraen	1%	+0,5 pt	/
Une liste Les Républicains conduite par François-Xavier Bellamy	8,5%	-0,5 pt	8.5%
Une liste de Debout La France conduite par Nicolas Dupont Aignan	4%	+2 pts	3.5%
Une liste du Rassemblement National conduite par Jordan Bardella	30%	-1 pt	23.3%
Une liste de Reconquête conduite par Marion Maréchal	7%	+1 pt	/
Une autre liste	2%	-1 pt	/
N'ont pas exprimé d'intention de vote : 25%			

*Dans notre sondage de décembre 2023, la liste de Renaissance, du Modem et d'Horizons était testée avec Stéphane Séjourné en tête de liste

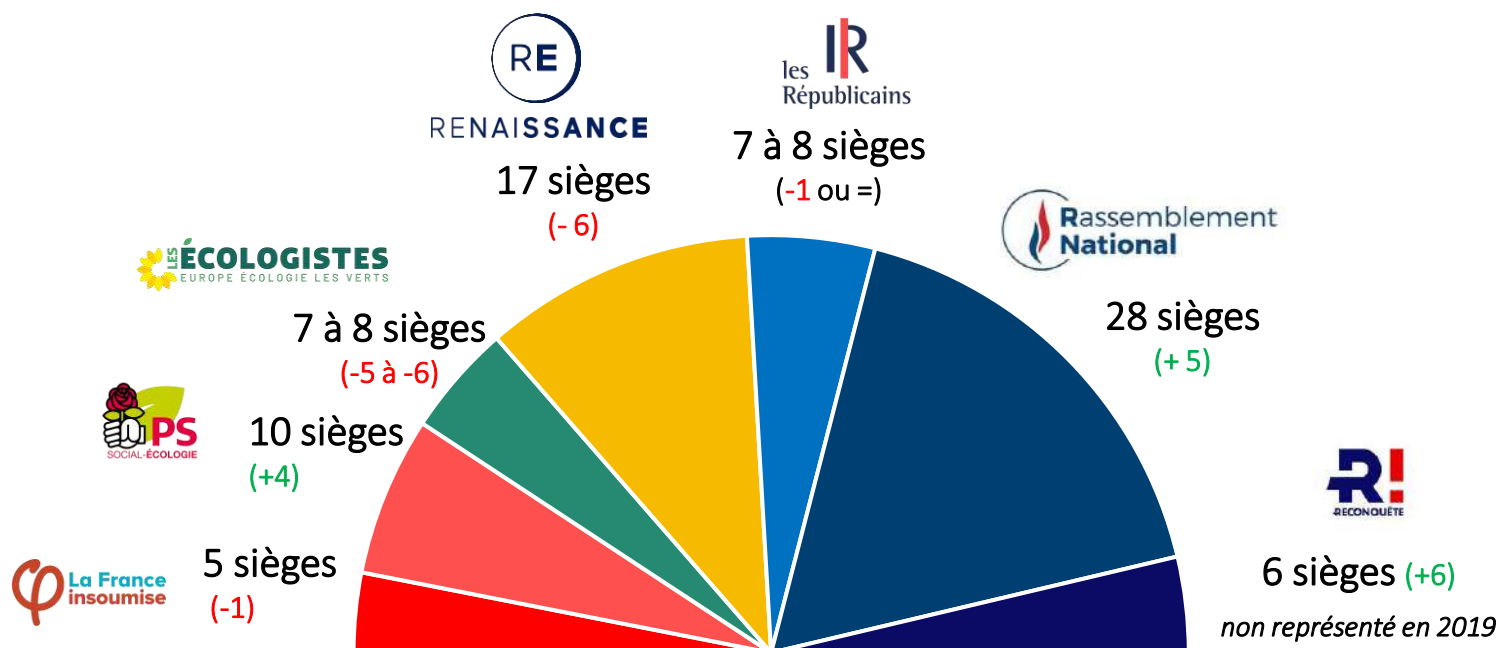
**La liste du Parti radical de gauche conduite par Guillaume Lacroix réalise moins de 0,5% d'intentions de vote

***Baromètre politique Odoxa – Mascaret pour Public Sénat et la Presse Régionale, publié le 19/12/2023

Projections des résultats en nombre de sièges au Parlement européen

Répartition potentielle des 81 députés européens français et variation en comparaison à 2019

En nombre de sièges, en comparaison aux 79 députés européens élus en 2019



Méthode

Les députés français du Parlement européen sont élus au scrutin proportionnel plurinominal avec listes fermées et seuil électoral de 5 % des suffrages exprimés dans une unique circonscription nationale. Les sièges sont répartis selon la méthode de la plus forte moyenne.



Résonance sur les réseaux sociaux

Méthodologie

Résonance sur les réseaux sociaux

Mascaret, nouveau nom de Dentsu Consulting, est un cabinet de conseil en communication indépendant incarnant la convergence entre le métier du conseil en stratégie d'entreprise et celui de la communication pour les dirigeants.

Les données sont collectées par **Mascaret** et son équipe spécialiste de l'analyse de l'opinion en ligne à l'aide des conversations et propos tenus sur Internet.

Ces analyses sont réalisées au moyen de Talkwalker, outil de veille pour suivre les conversations pertinentes des médias en ligne en temps réel.

<http://www.talkwalker.com/fr/social-media-intelligence/>

Tous les médias sont intégrés à l'analyse : sites d'actualité en ligne liés aux médias radios, TV et de presse écrite, Twitter, pages ouvertes de Facebook, Instagram, YouTube, Google+, blog, forum, site internet...